



บันทึกข้อความ

ส่วนราชการ กลุ่มงานคุ้มครองผู้บริโภคและเภสัชสาธารณสุข สำนักงานสาธารณสุขจังหวัดเพชรบูรณ์ ๐๕๖๗ ๒๒๖๔.๔
ที่ พช ๐๐๓๒.๐๐๘/๔/๒๖ วันที่ ๑๑ ตุลาคม ๒๕๖๔

เรื่อง ขอส่งแผนจัดซื้อยาเวชภัณฑ์ ปีงบประมาณ ๒๕๖๕ ของโรงพยาบาลสมเด็จพระยุพราชหล่มเก่า

เรียน นายแพทย์สาธารณสุขจังหวัดเพชรบูรณ์

ตามที่ กลุ่มงานคุ้มครองผู้บริโภคและเภสัชสาธารณสุข ได้รับมอบหมายให้รวบรวมแผนการจัดซื้อเวชภัณฑ์ในงานบริหารเวชภัณฑ์ยาและเวชภัณฑ์มีชีวะยาของจังหวัดเพชรบูรณ์ ในปีงบประมาณ ๒๕๖๕ โรงพยาบาลสมเด็จพระยุพราชหล่มเก่าได้จัดทำแผนจัดซื้อยาเวชภัณฑ์ ตามระเบียบกระทรวงสาธารณสุขว่าด้วยการบริหารจัดการด้านยาและเวชภัณฑ์ที่มีชีวะยาของส่วนราชการและหน่วยงานในสังกัดกระทรวงสาธารณสุข พ.ศ. ๒๕๖๓

ในการนี้ กลุ่มงานคุ้มครองผู้บริโภคและเภสัชสาธารณสุข ขอส่งแผนจัดซื้อยาเวชภัณฑ์ ปีงบประมาณ ๒๕๖๕ ของโรงพยาบาลสมเด็จพระยุพราชหล่มเก่า รายละเอียดดังเอกสารแนบท้าย

จึงเรียนมาเพื่อพิจารณา หากเห็นชอบโปรดลงนามอนุมัติในแผนจัดซื้อดังกล่าวด้วย จะเป็นพระคุณยิ่ง

กัญจกานันท์ หนองนา
(นางสาวกัญจกานันท์ กัญจกานันท์)
เภสัชกรปฏิบัติการ

(นางพยอม เพชรบุรี)

หัวหน้ากลุ่มงานคุ้มครองผู้บริโภคและเภสัชสาธารณสุข

(นายกมล กัญญาประสิทธิ์)
นายแพทย์สาธารณสุขจังหวัดเพชรบูรณ์

สรุปแผนปฏิบัติการจัดซื้อยา

โรงพยาบาลสมเด็จพระยุพราชหล่มเก่า จังหวัดเพชรบูรณ์


ประจำปีงบประมาณ 2565


สรุปแผนปฏิบัติการจัดซื้อยา

หน่วยงาน โรงพยาบาลสมเด็จพระยุพราชหล่มเก่า จังหวัด เพชรบูรณ์

ประจำปีงบประมาณ 2565

การจัดซื้อ		มูลค่ารวม (บาท)	ยาในบัญชียาหลักแห่งชาติ		ยานอกบัญชียาหลักแห่งชาติ		เวชภัณฑ์มิใช่ยา	
			จำนวนรายการ	บาท	จำนวนรายการ	บาท	จำนวนรายการ	บาท
ไตรมาสที่ 1 (ต.ค.-ธ.ค.)	แผน	5,875,000.00	386	5,674,297.44	21	75,702.57	30	125,000.00
	จัดซื้อจริง							
ไตรมาสที่ 2 (ม.ค.-มี.ค.)	แผน	5,875,000.00	386	5,674,297.44	21	75,702.57	30	125,000.00
	จัดซื้อจริง							
ไตรมาสที่ 3 (เม.ย.-มิ.ย.)	แผน	5,875,000.00	386	5,674,297.44	21	75,702.57	30	125,000.00
	จัดซื้อจริง							
ไตรมาสที่ 4 (ก.ค.-ก.ย.)	แผน	5,875,000.00	386	5,674,297.44	21	75,702.57	30	125,000.00
	จัดซื้อจริง							
รวมทั้งสิ้น	แผน	23,500,000.00	386	22,697,189.74	21	302,810.26	30	500,000.00
	จัดซื้อจริง							

ลงชื่อ..........เจ้าหน้าที่พัสดุ
(นางสถาพร ประสพทรัพย์)
เภสัชกรชำนาญการพิเศษ
วันที่ ๑๑ ต.ค. ๒๕๖๔


ลงชื่อ..........ผู้เสนอแผน
(นายพนา พงศ์ชำนาญ)
ผู้อำนวยการโรงพยาบาลสมเด็จพระยุพราชหล่มเก่า
วันที่ ๑๑ ต.ค. ๒๕๖๔

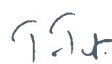
ผู้อนุมัติ
(นายทศพล กัญญาประสิทธิ์)
นายแพทย์สาธารณสุขจังหวัดเพชรบูรณ์
วันที่ ๑๑ ต.ค. ๒๕๖๔

แผนปฏิบัติการจัดซื้อยา หน่วยงาน รพ.สมเด็จพระยุพราชหล่มเก่า จังหวัดเพชรบูรณ์ งบประมาณ 2565

ที่	รายการยา	รูปแบบ	ขนาดบรรจุ/หน่วยนับ	อัตราการใช้ย้อนหลัง 3 ปี			ปริมาณการใช้ในปี 65	ปริมาณคงคลังยกมา	ปริมาณการจัดซื้อในปี 65 (จำนวน)	ราคากลาง (บาท)	ประเภทราคา	ราคาต่อหน่วย(บาท)	ปริมาณการจัดซื้อในปี 65	ไตรมาสที่ 1		ไตรมาสที่ 2		ไตรมาสที่ 3		ไตรมาสที่ 4		ยอดรวมจัดซื้อ		
				ปี 62	ปี 63	ปี 64								แผน		แผน		แผน		แผน		จำนวน	มูลค่า(บ.)	
														จำนวน	มูลค่า(บ.)	จำนวน	มูลค่า(บ.)	จำนวน	มูลค่า(บ.)	จำนวน	มูลค่า(บ.)			
ยาในบัญชียาหลักแห่งชาติ																								
1	Acetylcysteine sterile sol 300 mg/3 ml	กล่อง	ก	5	40	40	30	48	20	28	100.00	ก.	95.00	2,660	7	665.0	7	665.0	7	665.00	7	665.0	28	2,660.00
2	Acyclovir sodium sterile pwdr 250 mg	amp	ก	1	110	360	560	640	0	640	214.00	ก.	140.00	89,600	160	22,400.0	160	22,400	160	22,400.0	160	22,400	640	89,600.00
3	Acyclovir 400 mg	tab	ก	70	137	92	101	123	43	80	179.76	ก.	170.00	13,600	20	3,400.0	20	3,400.0	20	3,400.00	20	3,400.0	80	13,600.00
4	Adenosine Sterile sol 6 mg/2 ml6	amp	ก	6	6	17	10	12	4	8	2,313	ก.	2,313.00	18,504	2	4,626.0	2	4,626.0	2	4,626.00	2	4,626.0	8	18,504.00
5	Adrenaline sterile sol 1mg/ml	amp	ก	1	1,856	1,367	820	1,117	317	800	3.32	ก.	6.00	4,800	200	1,200.0	200	1,200.0	200	1,200.00	200	1,200.0	800	4,800.00
6	Al+Mg+Simethicone susp. 240 ml	susp	ก	50	197	212	270	273	33	240	700.00	ย	908.60	218,064	60	54,516.0	60	54,516	60	54,516.0	60	54,516	240	218,064.00
7	Albendazole 400mg/ 20ml	susp	ก	1	76	80	132	140	100	40	14.45	ก.	11.00	440	10	110.0	10	110.0	10	110.00	10	110.0	40	440.00
8	Albendazole 200 mg	tab	ก	100	28	29	24	26	6	20	280.00	ก.	165.00	3,300	5	825.0	5	825.0	5	825.00	5	825.0	20	3,300.00
9	Alfacalcidol 0.25 mcg	tab	ก	100	257	260	281	334	94	240	271.00	ก.	123.67	29,681	60	7,420.2	60	7,420.2	60	7,420.20	60	7,420.2	240	29,680.80
10	Allopurinol 100 mg	tab	ก	50x10	366	407	442	459	59	400	390.00	ก.	190.00	76,000	100	19,000.0	100	19,000	100	19,000.0	100	19,000	400	76,000.00
11	Amikacin sulfatesterile sol 500 mg/2ml	vial	ช	2	430	640	710	600	200	400	32.10	ก.	23.00	9,200	100	2,300.0	100	2,300.0	100	2,300.00	100	2,300.0	400	9,200.00
12	Amiodarone HCl sterile sol 50 mg/ml-3 ml	amp	ก	1	335	340	320	420	140	280	92.73	ก.	80.00	22,400	70	5,600.0	70	5,600.0	70	5,600.00	70	5,600.0	280	22,400.00
13	Amitriptyline HCl 10 mg	tab	ก	500	151	135	133	137	17	120	113.00	ย	113.00	13,560	30	3,390.0	30	3,390.0	30	3,390.00	30	3,390.0	120	13,560.00
14	Amitriptyline HCl 25 mg	tab	ก	50x10	20	16	23	27	7	20	187.25	ย	187.25	3,745	5	936.3	5	936.3	5	936.25	5	936.3	20	3,745.00
15	Amlodipine besilate 10 mg	tab	ก	10x10	11,480	13,150	14,453	14,354	246	14,112	131.00	ก.	50.00	705,600	3528	176,400.0	3528	176,400	3528	176,400.0	3528	176,400	14,112	705,600

ลงชื่อ..........เจ้าหน้าที่ที่สตอ(ยา)
 (นางสถาพร ประสพทรัพย์)
 ๑๑ ต.ค. ๒๕๖๕

ลงชื่อ..........ผู้เสนอแผน
 (นายหนา พงศ์ธานีชัย)
 ๑๑ ต.ค. ๒๕๖๕


 (นางพยอม เพชรบุรณิน)
 หัวหน้ากลุ่มงานคุ้มครองผู้บริโภคและเภสัชสาธารณสุข
 ๑๑ ต.ค. ๒๕๖๕

ที่	รายการยา	รูป แบบ	ขนาด บรรจุ/ หน่วยนับ	อัตราการใช้อีกหลัง 3 ปี			ปริมาณ การใช้ในปี 65	ปริมาณ คงคลัง ยกมา	ปริมาณ การจัดซื้อ ในปี 65 (จำนวน)	ราคา กลาง (บาท)	ประ เภท ราคา กล าง	ราคาต่อ หน่วย(บาท)	ปริมาณ การ จัดซื้อใน ปี 65	ไตรมาสที่ 1		ไตรมาสที่ 2		ไตรมาสที่ 3		ไตรมาสที่ 4		ยอดรวมจัดซื้อ	
				แผน		แผน								แผน		แผน		จำนวน	มูลค่า(บ.)				
				จำนวน	มูลค่า(บ.)	จำนวน								มูลค่า(บ.)	จำนวน	มูลค่า(บ.)	จำนวน			มูลค่า(บ.)			
16	Amoxicillin trihydrate 250 mg	cap	50x10	32	61	21	25	1	24	480.43	ก.	430.00	10,320	6	2,580.0	6	2,580.0	6	2,580.00	6	2,580.0	24	10,320.00
17	Amoxicillin trihydrate 500 mg	cap	50x10	153	94	77	80	0	80	850.65	ย	460.00	36,800	20	9,200.0	20	9,200.0	20	9,200.00	20	9,200.0	80	36,800.00
18	Amoxicillin dry syr. 250 mg/5 ml	bott	1	1,240	880	280	240	0	240	18.19	ก.	14.00	3,360	60	840.0	60	840.0	60	840.00	60	840.0	240	3,360.00
19	Amoxicillin dry syr.125 mg/5 ml	bott	1	1,445	820	499	781	181	600	12.84	ก.	10.76	6,456	150	1,614.0	150	1,614.0	150	1,614.00	150	1,614.0	600	6,456.00
20	Amphotericin B 50 mg	amp	1	15	80	30	64	4	60	176.55	ก	165.00	9,900	15	2,475.0	15	2,475.0	15	2,475.00	15	2,475.0	60	9,900.00
21	Ampicillin 1 gm	vial	1	2,150	1,850	1,500	1,600	400	1200	18.00	ก.	18.00	21,600	300	5,400.0	300	5,400.0	300	5,400.00	300	5,400.0	1200	21,600.00
22	Ampicillin 500 mg	vial	1	300	50	250	400	200	200	14.50	ก.	14.50	2,900	50	725.0	50	725.0	50	725.00	50	725.0	200	2,900.00
23	Analgesic cream 25-30 g	cre	100	204	190	196	214	14	200	1,200.00	จ	730.00	200	50	36,500.0	50	36,500.0	50	36,500.0	50	36,500.0	200	146,000.00
24	Antazoline+Tetrahydrozoline ED 10 ml(HISTA-OPH)	bott	1	2,900	2,484	2,722	3,078	678	2400	15.10	ก.	8.00	19,200	600	4,800.0	600	4,800.0	600	4,800.00	600	4,800.0	2400	19,200.00
25	Anti-D Ig, H(Rhesonativ625 iu/ml-2ml)	amp	1	0	0	0	4	0	4	5,887.4	ย	5,887.41	23,550	1	5,887.4	1	5,887.4	1	5,887.41	1	5,887.4	4	23,549.62
26	Aromatic ammonia Spirit 450 ml	bott	1	58	40	53	57	53	4	20.00	ย	20.00	80	1	20.0	1	20.0	1	20.00	1	20.0	4	80.00
27	Aspirin 300 mg EC	tab	50x10	18	13	6	4	0	4	120.00	ก	120.00	480	1	120.0	1	120.0	1	120.00	1	120.0	4	480.00
28	Aspirin 81 mg EC	tab	100x10	1,150	1,206	1,127	1,199	99	1100	250.00	ก	155.00	170,500	275	42,625.0	275	42,625.0	275	42,625.0	275	42,625.0	1100	170,500.00
29	Atenolol 50 mg	tab	50x10	1,093	1,101	1,056	1,044	44	1000	95.00	ร	83.00	83,000	250	20,750.0	250	20,750.0	250	20,750.0	250	20,750.0	1000	83,000.00
30	Atovastatin 40 mg	tab	100	405	560	834	975	75	900	2,500.00	ก	160.00	144,000	225	36,000.0	225	36,000.0	225	36,000.0	225	36,000.0	900	144,000.00
31	Atropine SO4 0.6 mg/ml	amp	1	250	604	395	600	0	616	6.51	ก	5.35	3,296	154	823.9	154	823.9	154	823.90	154	823.9	616	3,295.60

ลงชื่อ.....เจ้าหน้าที่ที่ตง(ยา)

(นางสาวพรประสพทรัพย์)
๑๑ ต.ค. ๒๕๖๕

ลงชื่อ.....ผู้แทนแผน

(นายพนา พงศ์จันทร์)
๑๑ ต.ค. ๒๕๖๕

(นางพยอม เพชรบูรณ์)

หัวหน้ากลุ่มงานคุ้มครองผู้บริโภคและเภสัชสาธารณสุข
๑๑ ต.ค. ๒๕๖๕

แผนปฏิบัติการจัดซื้อยา หน่วยงาน รพ.สมเด็จพระยุพราชหล่มเก่า จังหวัดเพชรบูรณ์ ปีงบประมาณ 2565

ที่	รายการยา	รูปแบบ	ขนาดบรรจุ/หน่วยนับ	อัตราการใช้อันหลัง 3 ปี			ปริมาณการใช้ในปี 65	ปริมาณคงคลังยกมา	ปริมาณการจัดซื้อในปี 65 (จำนวน)	ราคากลาง (บาท)	ประเภทราคา	ราคาต่อหน่วย(บาท)	ปริมาณการจัดซื้อในปี 65	ไตรมาสที่ 1		ไตรมาสที่ 2		ไตรมาสที่ 3		ไตรมาสที่ 4		ยอดรวมจัดซื้อ					
				ปี 62	ปี 63	ปี 64								จำนวน	มูลค่า(บ.)	จำนวน	มูลค่า(บ.)	จำนวน	มูลค่า(บ.)	จำนวน	มูลค่า(บ.)	จำนวน	มูลค่า(บ.)	จำนวน	มูลค่า(บ.)	จำนวน	มูลค่า(บ.)
32	Azithromycin 250 mg cap	cap	60	39	63	49	57	9	48	1,200.54	ก	558.50	26,808	12	6,702.0	12	6,702.0	12	6,702.00	12	6,702.0	48	26,808.00				
33	Benzathine Pen G 1.2 mu	vial	0	30	100	100	120	40	80	60.00	ย	60.00	4,800	20	1,200.0	20	1,200.0	20	1,200.00	20	1,200.0	80	4,800.00				
34	Benzhexol HCl 2 mg	tab	1000	248	262	263	284	44	240	209.60	ก	200.00	48,000	60	12,000.0	60	12,000.0	60	12,000.00	60	12,000.0	240	48,000.00				
35	Benzyl benzoate emulsion 450 ml	bott	1	2	0	3	5	1	4	35.31	ก	34.29	137	1	34.3	1	34.3	1	34.29	1	34.3	4	137.16				
36	Betahistine mesilate 6 mg	tab	50x10	144	136	156	167	27	140	276.06	ก	145.00	20,300	35	5,075.0	35	5,075.0	35	5,075.00	35	5,075.0	140	20,300.00				
37	Brown Mixture 60 ml	bott	1	2,250	1,495	606	729	129	600	8.00	ย	8.00	4,800	150	1,200.0	150	1,200.0	150	1,200.00	150	1,200.0	600	4,800.00				
38	Budesonide MDI 100 mcg/puff	MDI	1	1,148	1,130	1,030	1,235	35	1200	87.63	ก	64.20	77,040	300	19,260.0	300	19,260	300	19,260.0	300	19,260	1200	77,040.00				
39	Ca polystyrene sulfonate(Kalimate) 5 g	pdr	100	88	82	92	97	1	96	767.19	จ	593.85	57,010	24	14,252.4	24	14,252.4	24	14,252.40	24	14,252.4	96	57,009.60				
40	Calamine lotion 60 ml	bott	1	2,350	1,972	1,649	1,739	139	1600	10.04	ก	10.00	16,000	400	4,000.0	400	4,000.0	400	4,000.00	400	4,000.0	1600	16,000.00				
41	Calcium carbonate 1000 mg	tab	500	638	693	709	726	6	720	240.00	ก	147.99	106,553	180	26,638.2	180	26,638	180	26,638.2	180	26,638	720	106,552.80				
42	Calcium folinate 15 mg.	tab	30	20	6	6	4	0	4	120.00	ย	360.00	1,440	1	360.0	1	360.0	1	360.00	1	360.0	4	1,440.00				
43	Calcium gluconate 1g/10ml	amp	1	190	80	190	210	10	200	10.00	ย	10.00	2,000	50	500.0	50	500.0	50	500.00	50	500.0	200	2,000.00				
44	Canabis oil 1:1 ย.ส.5	soln	1	0	0	5	20	0	20	855.00	ย	900.00	18,000	5	4,500.0	5	4,500.0	5	4,500.00	5	4,500.0	20	18,000.00				
45	Captopil 25 mg	tab	1	1	1	2	4	0	4	156.00	ก	156.00	624	1	156.0	1	156.0	1	156.00	1	156.0	4	624.00				
46	Carbamazepine 200 mg	tab	50x10	22	20	18	21	5	16	695.50	ก	510.00	8,160	4	2,040.0	4	2,040.0	4	2,040.00	4	2,040.0	16	8,160.00				
47	Carminative mixtuire	bott	1	994	1,070	586	702	102	600	13.00	อ	12.00	7,200	150	1,800.0	150	1,800.0	150	1,800.00	150	1,800.0	600	7,200.00				

ลงชื่อ.....เจ้าหน้าที่พัสดุ(ยา)

(นางสถาพร ประสพทรัพย์)
๑๑ ต.ค. ๒๕๖๕

ลงชื่อ.....ผู้เสนอแผน

(นายพนา พงศ์วานิชย์)
๑๑ ต.ค. ๒๕๖๕

(นางพยอม เพชรบูรณ์)
หัวหน้ากลุ่มงานคุ้มครองผู้บริโภคและเภสัชสาธารณสุข

๑๑ ต.ค. ๒๕๖๕

แผนปฏิบัติการจัดซื้อยา หน่วยงาน รพ.สมเด็จพระยุพราชหล่มเก่า จังหวัดเพชรบูรณ์ ปีงบประมาณ 2565

4/28

ที่	รายการยา	รูปแบบ	ขนาด ED/บรรจุ/หน่วยนับ	อัตราการใช้ย้อนหลัง 3 ปี			ปริมาณการใช้ในปี 65	ปริมาณคงคลังยกมา	ปริมาณการจัดซื้อในปี 65 (จำนวน)	ราคาากลาง (บาท)	ประเภทราคา	ราคาต่อหน่วย(บาท)	ปริมาณการจัดซื้อในปี 65	ไตรมาสที่ 1		ไตรมาสที่ 2		ไตรมาสที่ 3		ไตรมาสที่ 4		ยอดรวมจัดซื้อ	
				ปี 62	ปี 63	ปี 64								แผน		แผน		แผน		แผน		จำนวน	มูลค่า(บ.)
														จำนวน	มูลค่า(บ.)	จำนวน	มูลค่า(บ.)	จำนวน	มูลค่า(บ.)	จำนวน	มูลค่า(บ.)		
48	Carvedilol 12.5 MG	tab	๑๐๐	0	0	120	150	30	120	407.00	ก	350.00	๔2,๐๐๐	30	10,500.0	30	10,500.0	30	10,500.00	30	10,500.0	120	42,000.00
49	Carvedilol 6.25 MG	tab	๑๐๐	370	608	884	890	150	740	407.00	ก	380.00	281,200	185	70,300.0	185	70,300	185	70,300.0	185	70,300	740	281,200.00
50	Cefazolin sodium 1 gm	vial	๑	1,490	2,400	2,100	2,398	798	1600	20.00	ก	18.00	28,800	400	7,200.0	400	7,200.0	400	7,200.00	400	7,200.0	1600	28,800.00
51	Cefixime 100 mg	cap	๑๐๐	150	43	69	74	10	64	1,177.00	ก	1,177.00	75,328	16	18,832.0	16	18,832	16	18,832.0	16	18,832	64	75,328.00
52	Cefotaxime 1 g	vial	๑	440	460	400	550	350	200	21.00	ก	15.00	3,000	50	750.0	50	750.0	50	750.00	50	750.0	200	3,000.00
53	Ceftazidime 1 gm	vial	๑	18,400	15,350	12,400	15,750	1,750	14000	27.82	ก	17.12	239,680	3500	59,920.0	3500	59,920	3500	59,920.0	3500	59,920	14000	239,680.00
54	Ceftriaxone 1 gm	vial	๑	31,510	27,650	23,170	24,220	220	24000	27.50	ก	9.63	231,120	6000	57,780.0	6000	57,780	6000	57,780.0	6000	57,780	24000	231,120.00
55	Cetirizine HCl 5 mg/5 ml	bott	๑	565	420	323	392	292	100	12.09	ก	12.00	1,200	25	300.0	25	300.0	25	300.00	25	300.0	100	1,200.00
56	Charcoal Activated pwd 50 gm	bott	๑	15	18	16	46	26	20	63.13	ย	63.13	1,263	5	315.7	5	315.7	5	315.65	5	315.7	20	1,262.60
57	Chlorhexidine 2%-alcohol sol	bott	๐	110	90	140	140	20	120	60.00	ย	60.00	7,200	30	1,800.0	30	1,800.0	30	1,800.00	30	1,800.0	120	7,200.00
58	Chlorhexidine MW 0.12% 180 ml	bott	๑	242	171	338	314	34	280	30.00	ย	30.00	8,400	70	2,100.0	70	2,100.0	70	2,100.00	70	2,100.0	280	8,400.00
59	Chlorhexidine scrub 450 ml	bott	๑	24	18	6	24	0	24	109.00	ย	90.00	2,160	6	540.0	6	540.0	6	540.00	6	540.0	24	2,160.00
60	Chloroquine 250 mg	tab	๑๐๐	50	40	110	94	90	4	86.00	ก	86.00	3๔4	1	86.0	1	86.0	1	86.00	1	86.0	4	344.00
61	Chlorpheniramine 10 mg/ml	amp	๑	1,330	1,520	1,360	1,270	270	1000	2.24	ก	2.24	2,240	250	560.0	250	560.0	250	560.00	250	560.0	1000	2,240.00
62	Chlorpheniramine 4 mg	tab	๑๐๐๐	113	100	71	90	10	80	59.92	ก	50.00	4,000	20	1,000.0	20	1,000.0	20	1,000.00	20	1,000.0	80	4,000.00
63	Chlorpheniramine syr 2 mg/5 ml-60ml	bott	๑	3,115	2,655	1,964	2,506	506	2000	7.50	ก	7.50	15,000	500	3,750.0	500	3,750.0	500	3,750.00	500	3,750.0	2000	15,000.00

ลงชื่อ.....เจ้าหน้าที่พัสดุ(ข)

(นางสาว ประสพทรัพย์)

๑๑ ต.ค. ๒๕๖๔

ลงชื่อ.....ผู้เสนอแผน

(นายหนา พงศ์ธำเนก)

๑๑ ต.ค. ๒๕๖๔

(นางพยอม เพชรบุรีณิน)

หัวหน้ากลุ่มงานคุ้มครองผู้บริโภคและเภสัชสาธารณสุข

๑๑ ต.ค. ๒๕๖๔

ที่	รายการยา	รูปแบบ	ขนาดบรรจุ/หน่วยนับ	อัตราการใช้อ้อยหลัง 3 ปี			ปริมาณการใช้ในปี 65	ปริมาณคงคลังยกมา	ปริมาณการจัดซื้อในปี 65 (จำนวน)	ราคากลาง (บาท)	ประเภทราคาต่อหน่วย(บาท)	ราคาต่อหน่วย(บาท)	ปริมาณการจัดซื้อในปี 65	ไตรมาสที่ 1		ไตรมาสที่ 2		ไตรมาสที่ 3		ไตรมาสที่ 4		ยอดรวมจัดซื้อ		
				แผน		แผน								แผน		แผน		จำนวน	มูลค่า(บ.)					
				จำนวน	มูลค่า(บ.)	จำนวน								มูลค่า(บ.)	จำนวน	มูลค่า(บ.)	จำนวน			มูลค่า(บ.)				
64	Chlorpromazine 100 mg	tab	n	1000	28	26	26	33	21	12	515.74	ก	500.00	6,000	3	1,500.0	3	1,500.0	3	1,500.00	3	1,500.0	12	6,000.00
65	Chlorpromazine 25 mg	tab	n	1000	6	7	13	11	3	8	214.00	ก	214.00	1,712	2	428.0	2	428.0	2	428.00	2	428.0	8	1,712.00
66	Chlorpromazine 50 mg	tab	n	1000	16	20	22	23	3	20	365.08	ก	365.00	7,300	5	1,825.0	5	1,825.0	5	1,825.00	5	1,825.0	20	7,300.00
67	Ciprofloxacin 2 mg/ml.100 ml	vial	ง	1	1,550	1,290	800	880	80	800	48.15	ก	18.19	14,552	200	3,638.0	200	3,638.0	200	3,638.00	200	3,638.0	800	14,552.00
68	Ciprofloxacin 500mg	tab	ง	10x10	191	177	161	182	22	160	240.75	ก	125.00	20,000	40	5,000.0	40	5,000.0	40	5,000.00	40	5,000.0	160	20,000.00
69	Clindamycin 300 mg	cap	ช	10x10	153	139	98	119	19	100	260.01	ก	210.00	21,000	25	5,250.0	25	5,250.0	25	5,250.00	25	5,250.0	100	21,000.00
70	Clindamycin 600mg/4ml	amp	ช	1	13,100	10,800	8,410	8,430	30	8400	24.00	จ	16.20	136,080	2100	34,020.0	2100	34,020	2100	34,020.0	2100	34,020	8400	136,080.00
71	Clobetasol propionate 0.05%-5gm	cre	ก	1	636	652	770	808	108	700	11.02	ก	10.00	7,000	175	1,750.0	175	1,750.0	175	1,750.00	175	1,750.0	700	7,000.00
72	Clonazepam 2 mg	tab	ช	500	69	82	82	85	5	80	550.09	ก	550.00	44,000	20	11,000.0	20	11,000.0	20	11,000.00	20	11,000.0	80	44,000.00
73	Clopidogrel bisulfate 75 mg	tab	ง	100	355	348	322	358	18	340	205.60	ย	204.37	69,486	85	17,371.5	85	17,371	85	17,371.5	85	17,371	340	69,485.80
74	Clorazepate Dipotassium 5 mg	tab	ช	25x10	83	80	74	87	15	72	212.50	ย	212.50	15,300	18	3,825.0	18	3,825.0	18	3,825.00	18	3,825.0	72	15,300.00
75	Clotrimazole 1%-5 gm	cre	ก	1	2,480	2,240	2,686	2,524	2,124	400	8.50	ก	8.50	3,400	100	850.0	100	850.0	100	850.00	100	850.0	400	3,400.00
76	Clotrimazole vag. 100 mg	tab	ก	6	362	356	343	354	54	300	11.02	ก	10.00	3,000	75	750.0	75	750.0	75	750.00	75	750.0	300	3,000.00
77	Cloxacillin 1 gm	vial	ก	1	150	710	500	700	300	400	18.19	ก	16.05	6,420	100	1,605.0	100	1,605.0	100	1,605.00	100	1,605.0	400	6,420.00
78	Co-amoxiclav 1000 + 200 mg	vial	ก	1	0	0	500	690	90	600	78.11	ก	48.15	28,890	150	7,222.5	150	7,222.5	150	7,222.50	150	7,222.5	600	28,890.00
79	Co-amoxiclav 457 mg/5ml	bott	ก	1	250	154	75	105	45	60	128.40	ก	64.20	3,852	15	963.0	15	963.0	15	963.00	15	963.0	60	3,852.00

ลงชื่อ.....เจ้าหน้าที่พัสดุ(ยา)
 (นางสถาพร ประสพทรัพย์)
 ๑๑ ต.ค. ๒๕๖๔

ลงชื่อ.....ผู้เสนอแผน
 (นายพนา พงศ์จันทร์)
 ๑๑ ต.ค. ๒๕๖๔

.....
 (นางระยอ ม เพชรบุรีณิน)
 หัวหน้ากลุ่มงานคุ้มครองผู้บริโภคและเภสัชสาธารณสุข
 ๑๑ ต.ค. ๒๕๖๔

แผนปฏิบัติการจัดซื้อยา หน่วยงาน รพ.สมเด็จพระยุพราชหล่มเก่า จังหวัดเพชรบูรณ์ ปีงบประมาณ 2565

ที่	รายการยา	รูปแบบ	ขนาดบรรจุ/หน่วยนับ	อัตราการใช้อียอนหลัง 3 ปี			ปริมาณการใช้ในปี 65	ปริมาณคงคลังยกมา	ปริมาณการจัดซื้อในปี 65 (จำนวน)	ราคากลาง (บาท)	ประเภทราคา	ราคาต่อหน่วย(บาท)	ปริมาณการจัดซื้อในปี 65	ไตรมาสที่ 1		ไตรมาสที่ 2		ไตรมาสที่ 3		ไตรมาสที่ 4		ยอดรวมจัดซื้อ	
				แผน		แผน								แผน		แผน		จำนวน	มูลค่า(บ.)				
				จำนวน	มูลค่า(บ.)	จำนวน								มูลค่า(บ.)	จำนวน	มูลค่า(บ.)	จำนวน			มูลค่า(บ.)			
80	Co-amoxiclav 875 + 125 mg	tab	n 100	225	126	141	159	19	140	2,140.00	ก	346.70	48,538	35	12,134.5	35	12,134.5	35	12,134.50	35	12,134.5	140	48,538.00
81	Colchicine 0.6 mg	tab	n 50x10	290	330	359	343	39	304	250.00	ก	130.00	39,520	76	9,880.0	76	9,880.0	76	9,880.00	76	9,880.0	304	39,520.00
82	Colistin 150 mg	inj	1	0	0	110	590	190	400	120.00	ก	120.00	48,000	100	12,000.0	100	12,000.0	100	12,000.00	100	12,000.0	400	48,000.00
83	Conjugated estrogens 0.625 mg	tab	ช 10x10	13	9	19	20	4	16	425.86	ก	425.90	6,814	4	1,703.6	4	1,703.6	4	1,703.60	4	1,703.6	16	6,814.40
84	Co-trimoxazole 400+80mg	tab	n 50x10	44	72	70	77	5	72	275.00	ก	270.00	19,440	18	4,860.0	18	4,860.0	18	4,860.00	18	4,860.0	72	19,440.00
85	Co-trimoxazole susp 60 ml	bott	n 1	75	50	53	44	40	4	9.50	ก	10.00	40	1	10.0	1	10.0	1	10.00	1	10.0	4	40.00
86	D-10-S/2 1000 ml	bott	n 1	130	140	290	330	50	280	35.00	ย	33.00	9,240	70	2,310.0	70	2,310.0	70	2,310.00	70	2,310.0	280	9,240.00
87	D-10-W 500 ml	bott	n 1	10	0	40	60	20	40	33.00	ย	33.00	1,320	10	330.0	10	330.0	10	330.00	10	330.0	40	1,320.00
88	D-5-S 1000 ml	bott	n 1	1,420	911	590	790	190	600	32.00	จ	26.75	16,050	150	4,012.5	150	4,012.5	150	4,012.50	150	4,012.5	600	16,050.00
89	D-5-S/2 1000 ml	bott	n 1	4,464	4,080	2,730	3,080	280	2800	32.00	จ	26.75	74,900	700	18,725.0	700	18,725	700	18,725.0	700	18,725	2800	74,900.00
90	D-5-S/3 500 ml	bott	n 1	6,880	5,730	2,183	2,395	395	2000	27.00	จ	25.00	50,000	500	12,500.0	500	12,500	500	12,500.00	500	12,500	2000	50,000.00
91	D-5-S/5 500 ml	bott	n 1	20	15	40	40	20	20	27.82	ก	25.00	500	5	125.0	5	125.0	5	125.00	5	125.0	20	500.00
92	D-5-W 100 ml	bott	n 1	14,780	14,790	8,470	9,110	710	8400	16.00	จ	13.50	113,400	2100	28,350.0	2100	28,350	2100	28,350.00	2100	28,350	8400	113,400.00
93	D-5-W 500 ml	bott	n 1	460	550	910	920	80	840	27.00	จ	25.00	21,000	210	5,250.0	210	5,250.0	210	5,250.00	210	5,250.0	840	21,000.00
94	Dapsone 100 mg	tab	n 100	14	16	26	20	0	20	1,200.00	ก	1,200.00	24,000	5	6,000.0	5	6,000.0	5	6,000.00	5	6,000.0	20	24,000.00
95	Dexamethasone 4 mg/ml	amp	n 1	6,430	5,200	4,850	5,470	1,470	4000	5.35	ก	4.00	16,000	1000	4,000.0	1000	4,000.0	1000	4,000.00	1000	4,000.0	4000	16,000.00

ลงชื่อ.....เจ้าหน้าที่พัสดุ(ยา)

(นางสถาพร ประสพทรัพย์)

๑๑ ต.ค. ๒๕๖๔

ลงชื่อ.....ผู้เสนอแผน

(นายพนา พงศ์ธานี)

๑๑ ต.ค. ๒๕๖๔

ท.ร.อ.

(นางพยอม เพชรบุรีนิ)

หัวหน้ากลุ่มงานคุ้มครองผู้บริโภคและเภสัชสาธารณสุข

๑๑ ต.ค. ๒๕๖๔

ที่	รายการยา	รูปแบบ	ขนาดบรรจุ/หน่วยนับ	อัตราการใช้ย้อนหลัง 3 ปี			ปริมาณการใช้ในปี 65	ปริมาณคงคลังยกมา	ปริมาณการจัดซื้อในปี 65 (จำนวน)	ราคากลาง (บาท)	ประเภทราคา	ราคาต่อหน่วย(บาท)	ปริมาณการจัดซื้อในปี 65	ไตรมาสที่ 1		ไตรมาสที่ 2		ไตรมาสที่ 3		ไตรมาสที่ 4		ยอดรวมจัดซื้อ		
				ปี 62	ปี 63	ปี 64								แผน		แผน		แผน		แผน		จำนวน	มูลค่า(บ.)	
														จำนวน	มูลค่า(บ.)	จำนวน	มูลค่า(บ.)	จำนวน	มูลค่า(บ.)	จำนวน	มูลค่า(บ.)			
96	Dextran 40 in NSS 500ml	bott	n	1	0	0	7	4	0	4	425.43	ก	425.00	1,700	1	425.0	1	425.0	1	425.00	1	425.0	4	1,700.00
97	Dextromethorphan 15 mg	tab	n	1000	15	13	18	26	6	20	400.00	ก	300.00	6,000	5	1,500.0	5	1,500.0	5	1,500.00	5	1,500.0	20	6,000.00
98	Diazepam 10 mg/2 ml	amp	n	1	750	720	870	800	200	600	4.28	ย	4.28	2,568	150	642.0	150	642.0	150	642.00	150	642.0	600	2,568.00
99	Diazepam 2 mg	tab	n	500	22	26	29	32	12	20	50.34	ย	50.34	1,007	5	251.7	5	251.7	5	251.70	5	251.7	20	1,006.80
100	Diazepam 5 mg	tab	n	1000	15	16	24	24	8	16	120.00	ย	120.00	1,920	4	480.0	4	480.0	4	480.00	4	480.0	16	1,920.00
101	Diclofenac 25 mg	tab	n	50x10	218	190	232	229	29	200	60.00	ก	55.00	11,000	50	2,750.0	50	2,750.0	50	2,750.00	50	2,750.0	200	11,000.00
102	Diclofenac 75 mg/3 ml	amp	n	10	144	725	35	40	0	40	32.10	ก	32.00	1,280	10	320.0	10	320.0	10	320.00	10	320.0	40	1,280.00
103	Dicloxacillin mg/5 ml	bott	n	1	1,275	770	766	990	190	800	22.47	ย	19.20	15,360	200	3,840.0	200	3,840.0	200	3,840.00	200	3,840.0	800	15,360.00
104	Dicloxacillin 250 mg	cap	n	500	150	133	118	129	29	100	551.05	ก	424.00	42,400	25	10,600.0	25	10,600.0	25	10,600.00	25	10,600.0	100	42,400.00
105	Digoxin 0.25 mg	tab	n	1000	9	5	6	9	5	4	320.00	ย	320.00	1,280	1	320.0	1	320.0	1	320.00	1	320.0	4	1,280.00
106	Digoxin 0.25 mg/2 ml (Lanoxin)	amp	n	5	1	1	0	5	1	4	175.48	ก	175.48	702	1	175.5	1	175.5	1	175.48	1	175.5	4	701.92
107	Diltiazem HCL XL 120 mg.	tab	n	60	0	0	0	4	0	4	346.20	ย	346.20	1,385	1	346.2	1	346.2	1	346.20	1	346.2	4	1,384.80
108	Dimenhydrinate 50 mg	tab	n	100x10	128	115	92	93	33	60	175.58	ย	175.00	10,500	15	2,625.0	15	2,625.0	15	2,625.00	15	2,625.0	60	10,500.00
109	Dimenhydrinate 50 mg/ml	amp	n	1	2,760	2,080	1,270	1,290	90	1200	4.00	ย	4.00	4,800	300	1,200.0	300	1,200.0	300	1,200.00	300	1,200.0	1200	4,800.00
110	Dobutamine HCL 250 mg/20 ml.	amp	ช	1	0	10	15	8	0	8	214.00	ก	130.00	1,040	2	260.0	2	260.0	2	260.00	2	260.0	8	1,040.00
111	Domperidone 1 mg/ml-30 ml	bott	n	1	1,850	1,750	729	841	341	500	6.42	ก	6.40	3,200	125	800.0	125	800.0	125	800.00	125	800.0	500	3,200.00

ลงชื่อ.....เจ้าหน้าที่พัสดุ(ขา)

(นางศุภาพร ประสพทรัพย์)

๑๑ ต.ค. ๒๕๖๕

ลงชื่อ.....ผู้เสนอแผน

(นายพนา หงษ์จันทร์)

๑๑ ต.ค. ๒๕๖๕

ฟีด.
(นางพยอม เพชรบูรณ์)
หัวหน้ากลุ่มงานคุ้มครองผู้บริโภคและเภสัชสาธารณสุข
๑๑ ต.ค. ๒๕๖๕

แผนปฏิบัติการจัดซื้อยา หน่วยงาน รพ.สมเด็จพระยุพราชหล่มเก่า จังหวัดเพชรบูรณ์ ปีงบประมาณ 2565

ที่	รายการยา	รูปแบบ	ขนาด ED/บรรจุ/หน่วยนับ	อัตราการใช้ย้อนหลัง 3 ปี			ปริมาณการใช้ในปี 65	ปริมาณคงคลังยกมา	ปริมาณการจัดซื้อในปี 65 (จำนวน)	ราคากลาง (บาท)	ประเภทราคา	ราคาต่อหน่วย (บาท)	ปริมาณการจัดซื้อในปี 65	ไตรมาสที่ 1		ไตรมาสที่ 2		ไตรมาสที่ 3		ไตรมาสที่ 4		ยอดรวมจัดซื้อ			
				ปี 62	ปี 63	ปี 64								จำนวน	มูลค่า(บ.)	จำนวน	มูลค่า(บ.)	จำนวน	มูลค่า(บ.)	จำนวน	มูลค่า(บ.)	จำนวน	มูลค่า(บ.)	จำนวน	มูลค่า(บ.)
112	Domperidone maleate 10 mg	tab	n	50x10	140	132	113	125	25	100	160.00	ก	95.00	9,500	25	2,375.0	25	2,375.0	25	2,375.00	25	2,375.0	100	9,500.00	
113	Dopamine HCl 250 mg/10 ml	amp	n	1	10	85	125	120	40	80	35.48	ก	21.40	1,712	20	428.0	20	428.0	20	428.00	20	428.0	80	1,712.00	
114	Doproc suppository	tab	ช	10	186	144	186	217	37	180	55.00	จ	51.50	9,270	45	2,317.5	45	2,317.5	45	2,317.50	45	2,317.5	180	9,270.00	
115	Doxazosin 4 mg	tab	n	10x10	2,044	2,381	2,471	2,480	0	2480	60.00	จ	35.00	86,800	620	21,700.0	620	21,700	620	21,700.00	620	21,700	2480	86,800.00	
116	Doxycycline 100 mg	cap	n	500	14	6	9	8	4	4	350.96	ก	280.00	1,120	1	280.0	1	280.0	1	280.00	1	280.0	4	1,120.00	
117	Enalapril 20 mg	tab	n	100x10	189	190	242	240	0	240	500.00	ก	425.00	102,000	60	25,500.0	60	25,500	60	25,500.0	60	25,500	240	102,000.00	
118	Enalapril 5 mg	tab	n	100x10	1,517	1,671	1,825	1,905	105	1800	300.00	ก	200.00	360,000	450	90,000.0	450	90,000	450	90,000.0	450	90,000	1800	360,000.00	
119	Enoxaparin 60 mg/0.6 ml	amp	จ(2)	1	612	500	430	438	198	240	241.82	จ	230.00	55,200	60	13,800.0	60	13,800.0	60	13,800.00	60	13,800.0	240	55,200.00	
120	Epoetin alfa 4000 iu. Espogen	amp	จ(2)	1	2,970	4,500	5,280	5,354	150	5200	267.50	ย	267.50	1,391,000	1300	347,750.0	1300	347,750	1300	347,750.0	1300	347,750	5200	1,391,000	
121	Epoetin alfa 4000 iu. Hemax	amp	จ(2)	1	1,050	2,200	2,650	3,000	0	3000	410	ย	410	1,230,000	750	307,500.0	750	307,500	750	307,500.0	750	307,500	3000	1,230,000	
122	Ergotamine+Caff.	tab	ค	10	100	50	65	125	85	40	20.00	ย	20.00	800	10	200.0	10	200.0	10	200.00	10	200.0	40	800.00	
123	Erythromycin susp. 125 mg/5 ml	bott	n	1	140	40	5	80	40	40	18.00	จ	18.00	720	10	180.0	10	180.0	10	180.00	10	180.0	40	720.00	
124	Etonogestrel implant 68 mg(Iplanon)	imp rod	n	1	39	50	34	43	7	36	1,926.00	ย	1,926.00	69,336	9	17,334.0	9	17,334	9	17,334.0	9	17,334	36	69,336.00	
125	Fe fumarate drops 15 ml	bott	n	1	1,767	2,036	1,746	1,910	310	1600	29.96	ย	29.96	47,936	400	11,984.0	400	11,984.0	400	11,984.00	400	11,984.0	1600	47,936.00	
126	Fenofibrate 200 mg	CAP	ค	300	17	28	36	43	7	36	1,605.00	ก	580.00	20,880	9	5,220.0	9	5,220.0	9	5,220.00	9	5,220.0	36	20,880.00	
127	Fentanyl 0.05 mg/ml 2 ml	inj	ค	10	0	0	10	120	0	120	160.00	ย	160.00	19,200	30	4,800.0	30	4,800.0	30	4,800.00	30	4,800.0	120	19,200.00	

ลงชื่อ.....เจ้าหน้าที่พัสดุ(ยา)

(นางสถาพร ประสพทรัพย์)
๑๑ ต.ค. ๒๕๖๕

ลงชื่อ.....ผู้เสนอแผน

(นายพนา พงศ์จันทร์ชัย)
๑๑ ต.ค. ๒๕๖๕

(นางพยอม เพชรบุรีณิน)
หัวหน้ากลุ่มงานคุ้มครองผู้บริโภคและเภสัชสาธารณสุข

๑๑ ต.ค. ๒๕๖๕

แผนปฏิบัติการจัดซื้อยา หน่วยงาน รพ.สมเด็จพระยุพราชหล่มเก่า จังหวัดเพชรบูรณ์ ปีงบประมาณ 2565

ที่	รายการยา	รูปแบบ	ปริมาณ ED/บรรจุภัณฑ์/หน่วยนับ	อัตราการใช้ย้อนหลัง 3 ปี			ปริมาณการใช้ในปี 65	ปริมาณคงคลังยกมา	ปริมาณการจัดซื้อในปี 65 (จำนวน)	ราคากลาง (บาท)	ประเภทราคา	ราคาต่อหน่วย(บาท)	ปริมาณการจัดซื้อในปี 65	ไตรมาสที่ 1		ไตรมาสที่ 2		ไตรมาสที่ 3		ไตรมาสที่ 4		ยอดรวมจัดซื้อ		
				ปี 62	ปี 63	ปี 64								แผน		แผน		แผน		แผน		จำนวน	มูลค่า(บ.)	
														จำนวน	มูลค่า(บ.)	จำนวน	มูลค่า(บ.)	จำนวน	มูลค่า(บ.)	จำนวน	มูลค่า(บ.)			
128	Fentanyl patch 25 mcg/hr	pcs	5	0	0	10	40	0	40	280.00	ก	280.00	11,200	10	2,800.0	10	2,800.0	10	2,800.00	10	2,800.0	40	11,200.00	
129	Ferrous fumarate 200 mg	tab	100x10	613	763	714	760	0	760	180.00	ย	180.00	136,800	190	34,200.0	190	34,200	190	34,200.0	190	34,200	760	136,800.00	
130	Fluconazole 200 mg	tab	n	50	93	85	107	100	0	100	275.53	ก	187.25	18,725	25	4,681.3	25	4,681.3	25	4,681.25	25	4,681.3	100	18,725.00
131	Fluoxetine 20 mg	tab	n	50x10	103	123	118	121	1	120	379.85	ก	200.00	24,000	30	6,000.0	30	6,000.0	30	6,000.00	30	6,000.0	120	24,000.00
132	Fluphenazine D 25 mg-1 ml	amp	n	1	570	675	660	720	0	720	29.54	ก	27.00	19,440	180	4,860.0	180	4,860.0	180	4,860.00	180	4,860.0	720	19,440.00
133	Fluticazone furoate nasal spray	bott	๙	1	867	745	707	785	65	720	240.70	ก	228.98	164,866	180	41,216.4	180	41,216	180	41,216.4	180	41,216	720	164,865.60
134	Folic acid 5 mg	tab	n	100x10	586	612	650	650	10	640	430.00	ก	170.00	108,800	160	27,200.0	160	27,200	160	27,200.0	160	27,200	640	108,800.00
135	Formaldehyde 40%450 ml	soln	n	1	260	241	289	304	124	180	32.10	ย	32.10	5,778	45	1,444.5	45	1,444.5	45	1,444.50	45	1,444.5	180	5,778.00
136	Furosemide 20 mg/2 ml	amp	n	1	5,110	6,420	8,900	9,900	1,900	8000	5.35	ก	5.35	42,800	2000	10,700.0	2000	10,700.0	2000	10,700.00	2000	10,700.0	8000	42,800.00
137	Furosemide 250 mg/25 ml	amp	n	1	840	470	500	620	320	300	40.66	ก	35.00	10,500	75	2,625.0	75	2,625.0	75	2,625.00	75	2,625.0	300	10,500.00
138	Furosemide 40 mg	tab	n	100x10	80	95	125	136	36	100	290.00	ก	289.97	28,997	25	7,249.3	25	7,249.3	25	7,249.25	25	7,249.3	100	28,997.00
139	Furosemide 500 mg	tab	n	10x10	41	51	67	76	16	60	199.00	ก	199.00	11,940	15	2,985.0	15	2,985.0	15	2,985.00	15	2,985.0	60	11,940.00
140	Gabapentin 300 mg	cap	๙	100	1,140	1,095	1,634	1,600	200	1400	800.36	ก	126.00	176,400	350	44,100.0	350	44,100	350	44,100.0	350	44,100	1400	176,400.00
141	Gemfibrozil 300 mg	cap	n	500	472	439	660	665	25	640	375.00	ก	285.00	182,400	160	45,600.0	160	45,600	160	45,600.0	160	45,600	640	182,400.00
142	Gentamicin SO4 80 mg/2 ml	amp	n	1	590	380	370	620	220	400	5.35	ก	4.50	1,800	100	450.0	100	450.0	100	450.00	100	450.0	400	1,800.00
143	Glipizide 5 mg	tab	n	50x10	3,444	3,919	4,058	4,103	503	3600	115.00	ก	54.00	194,400	900	48,600.0	900	48,600	900	48,600.0	900	48,600	3600	194,400.00

ลงชื่อ.....เจ้าหน้าที่ที่ส่ง(ยา)
(นางสาวพร ประสพทรัพย์)

๑๑ ต.ค. ๒๕๖๕

ลงชื่อ.....ผู้เสนอแผน
(นายพนา พงศ์ธานี)

๑๑ ต.ค. ๒๕๖๕

(นางพยอม เพชรบูรณ์)
หัวหน้ากลุ่มงานคุ้มครองผู้บริโภคและเภสัชสาธารณสุข

๑๑ ต.ค. ๒๕๖๕

แผนปฏิบัติการจัดซื้อยา หน่วยงาน รพ.สมเด็จพระยุพราชหล่มเก่า จังหวัดเพชรบูรณ์ ปีงบประมาณ 2565

ที่	รายการยา	รูปแบบ	ขนาดบรรจุหน่วยนับ	อัตราการใช้อีกหลัง 3 ปี			ปริมาณการใช้ในปี 65	ปริมาณคงคลังยกมา	ปริมาณการจัดซื้อในปี 65 (จำนวน)	ราคากลาง (บาท)	ประเภทราคา	ราคาต่อหน่วย(บาท)	ปริมาณการจัดซื้อในปี 65	ไตรมาสที่ 1		ไตรมาสที่ 2		ไตรมาสที่ 3		ไตรมาสที่ 4		ยอดรวมจัดซื้อ					
				ปี 62	ปี 63	ปี 64								จำนวน	มูลค่า(บ.)	จำนวน	มูลค่า(บ.)	จำนวน	มูลค่า(บ.)	จำนวน	มูลค่า(บ.)	จำนวน	มูลค่า(บ.)	จำนวน	มูลค่า(บ.)	จำนวน	มูลค่า(บ.)
144	Glucose 50 % 50 ml	amp	n 1	1,197	1,129	1,619	1,739	139	1600	17.12	ย	16.53	26,448	400	6,612.0	400	6,612.0	400	6,612.00	400	6,612.0	1600	26,448.00				
145	Glycerin suppository	tab	n 12	3	2	3	15	11	4	48.00	ย	48.00	192	1	48.0	1	48.0	1	48.00	1	48.0	4	192.00				
146	Glycerin borax soln 15 ml	bott	n 1	169	199	187	217	37	180	10.49	ย	10.49	1,888	45	472.1	45	472.1	45	472.05	45	472.1	180	1,888.20				
147	Glyceryl trinitrate 50 mg/10ml.	amp	n 1	11	104	113	135	35	100	220.42	ก	160.00	16,000	25	4,000.0	25	4,000.0	25	4,000.00	25	4,000.0	100	16,000.00				
148	GPO-L-ONE(Deferiprone) 500 mg	tab	n 100	298	268	403	425	65	360	501.00	ก	350.00	126,000	90	31,500.0	90	31,500	90	31,500.0	90	31,500	360	126,000.00				
149	Griseofulvin 500 mg	tab	n 100	26	28	25	25	1	24	238.61	ก	200.00	4,800	6	1,200.0	6	1,200.0	6	1,200.00	6	1,200.0	24	4,800.00				
150	Guaifenasin 100 mg	tab	n 1000	222	206	143	147	27	120	150.00	จ	150.00	18,000	30	4,500.0	30	4,500.0	30	4,500.00	30	4,500.0	120	18,000.00				
151	Guaifenasin syr 100 mg/5 ml	bott	n 1	6,150	4,570	2,673	2,870	870	2000	9.63	ก	9.60	19,200	500	4,800.0	500	4,800.0	500	4,800.00	500	4,800.0	2000	19,200.00				
152	Haloperidol 0.5 mg	tab	n 1000	21	32	26	28	20	8	180.83	ก	180.00	1,440	2	360.0	2	360.0	2	360.00	2	360.0	8	1,440.00				
153	Haloperidol 2 mg	tab	n 1000	47	57	58	58	22	36	535.00	ก	280.00	10,080	9	2,520.0	9	2,520.0	9	2,520.00	9	2,520.0	36	10,080.00				
154	Haloperidol 5 mg	tab	n 500	88	100	225	227	7	220	428.00	ก	210.00	46,200	55	11,550.0	55	11,550.0	55	11,550.00	55	11,550.0	220	46,200.00				
155	Haloperidol 5 mg/ml	amp	n 1	174	250	385	450	50	400	9.72	ก	6.24	2,496	100	624.0	100	624.0	100	624.00	100	624.0	400	2,496.00				
156	Haloperidol D. 50 mg/ml	amp	n 1	348	250	553	555	135	420	63.13	ก	57.00	23,940	105	5,985.0	105	5,985.0	105	5,985.00	105	5,985.0	420	23,940.00				
157	Heparin 5000 iu	vial	n 1	39	25	61	40	0	40	130.00	ย	124.12	4,965	10	1,241.2	10	1,241.2	10	1,241.20	10	1,241.2	40	4,964.80				
158	Hydralazine 20 mg	amp	n 1	0	0	20	9	5	4	241.82	ก	241.82	967	1	241.8	1	241.8	1	241.82	1	241.8	4	967.28				
159	Hydralazine 25 mg	tab	n 50x10	1,161	1,052	1,307	1,330	50	1280	618.00	ก	285.00	364,800	320	91,200.0	320	91,200	320	91,200.0	320	91,200	1280	364,800.00				

ลงชื่อ.....
(นางสถาพร ประสพทรัพย์)

๑๑ ต.ค. ๒๕๖๕

ลงชื่อ.....
(นายพนา พงศ์จันทร์)

๑๑ ต.ค. ๒๕๖๕

.....
(นางพยอม เพชรบูรณ์)
หัวหน้ากลุ่มงานคุ้มครองผู้บริโภคและเภสัชสาธารณสุข
๑๑ ต.ค. ๒๕๖๕

แผนปฏิบัติการจัดซื้อยา หน่วยงาน รพ.สมเด็จพระยุพราชหล่มเก่า จังหวัดเพชรบูรณ์ ปีงบประมาณ 2565

ที่	รายการยา	รูปแบบ	ปริมาณ ED/ บรรจุ/ หน่วยนับ	อัตราการใช้อีก 3 ปี			ปริมาณ การใช้ในปี 65	ปริมาณ คงคลัง ยกมา	ปริมาณ การจัดซื้อ ในปี 65 (จำนวน)	ราคา กลาง (บาท)	ประ ภ ราคา กล าง	ราคา ต่อ หน่วย(บาท)	ปริมาณ การ จัดซื้อ ในปี 65	ไตรมาสที่ 1		ไตรมาสที่ 2		ไตรมาสที่ 3		ไตรมาสที่ 4		ยอดรวมจัดซื้อ	
				แผน		แผน								แผน		แผน		จำนวน	มูลค่า(บ.)				
				จำนวน	มูลค่า(บ.)	จำนวน								มูลค่า(บ.)	จำนวน	มูลค่า(บ.)	จำนวน			มูลค่า(บ.)			
160	Hydralazine 50 mg	tab	n 500	1,173	1,409	1,500	1,560	280	1280	660.00	ก	398.00	509,440	320	127,360.0	320	127,360	320	127,360.0	320	127,360	1280	509,440
161	Hydrochlorothiazide 25 mg	tab	n 50x10	344	350	325	337	37	300	90.95	ก	90.00	27,000	75	6,750.0	75	6,750.0	75	6,750.00	75	6,750.0	300	27,000.00
162	Hydrocortisone sod.Succinate	vial	n 1	1,300	800	900	1,300	500	800	51.36	ก	48.00	38,400	200	9,600.0	200	9,600.0	200	9,600.00	200	9,600.0	800	38,400.00
163	Hydrogen peroxide 20%	bott	n 1	3	3	6	14	10	4	26.75	ก	25.78	103	1	25.8	1	25.8	1	25.78	1	25.8	4	103.12
164	Hydroxyprogesterone caproate 250	inj	n 1	0	10	40	80	0	80	210.00	ก	80.00	6,400	20	1,600.0	20	1,600.0	20	1,600.00	20	1,600.0	80	6,400.00
165	Hydroxyzine 10 mg	tab	n 1000	51	46	40	42	2	40	210.00	ก	135.00	5,400	10	1,350.0	10	1,350.0	10	1,350.00	10	1,350.0	40	5,400.00
166	Hyoscin-N-butyl Br. 10 mg	tab	n 100x10	44	18	33	30	2	28	2,660.00	ก	1,200.00	33,600	7	8,400.0	7	8,400.0	7	8,400.00	7	8,400.0	28	33,600.00
167	Hyoscin-N-butyl Br. 20 mg	amp	n 1	1,540	1,455	1,400	1,570	570	1000	10.25	ก	10.25	10,250	250	2,562.5	250	2,562.5	250	2,562.50	250	2,562.5	1000	10,250.00
168	Hypromellose eye drop (Opsil taer)	bott	n 1	2,110	1,860	2,652	2,678	678	2000	27.82	ก	16.00	32,000	500	8,000.0	500	8,000.0	500	8,000.00	500	8,000.0	2000	32,000.00
169	Ibuprofen 200 mg	tab	n 500	0	0	0	4	0	4	300.00	ก	300.00	1,200	1	300.0	1	300.0	1	300.00	1	300.0	4	1,200.00
170	Ibuprofen 400 mg	tab	n 500	136	166	107	111	11	100	400.00	ก	299.60	29,960	25	7,490.0	25	7,490.0	25	7,490.00	25	7,490.0	100	29,960.00
171	Insulin Mixtard (70/30)1000 iu	vial	n 1	998	1,091	1,065	1,046	146	900	125.00	ก	61.00	54,900	225	13,725.0	225	13,725.0	225	13,725.00	225	13,725.0	900	54,900.00
172	Insulin NPH 1000 iu/10 ml	vial	n 1	53	51	99	120	0	120	125.00	ก	61.00	7,320	30	1,830.0	30	1,830.0	30	1,830.00	30	1,830.0	120	7,320.00
173	Insulin Penfill Gensulin N 300iu/3ml	vial	n 5	149	145	249	249	9	240	390.55	ก	370.50	88,920	60	22,230.0	60	22,230	60	22,230.00	60	22,230	240	88,920.00
174	Insulin Penfill Mixtard 30/70 300 iu/3 ml	vial	n 5	4,484	4,321	4,727	5,000	0	5000	390.55	ก	370.50	1,852,500	1250	463,125.0	1250	463,125	1250	463,125.00	1250	463,125	5000	1,852,500
175	Insulin RI 1000 iu/10 ml	vial	n 1	46	49	53	56	16	40	125.00	ก	61.00	2,440	10	610.0	10	610.0	10	610.00	10	610.0	40	2,440.00

ลงชื่อ.....เจ้าหน้าที่ที่ตด(๒)
(นางศดาพร ประสพทรัพย์)

๑๑ ต.ค. ๒๕๖๕

ลงชื่อ.....ผู้เสนอแผน
(นายพนา พงศ์ชานะภักย์)

๑๑ ต.ค. ๒๕๖๕

.....
(นางพยอม เพชรบูรณ์)
หัวหน้ากลุ่มงานคุ้มครองผู้บริโภคและเภสัชสาธารณสุข
๑๑ ต.ค. ๒๕๖๕

ที่	รายการยา	รูปแบบ	ปริมาณ ED/ NED	ขนาดบรรจุ/ หน่วยนับ	อัตราการใช้ย้อนหลัง 3 ปี			ปริมาณการใช้ในปี 65	ปริมาณคงคลังยกมา	ปริมาณการจัดซื้อในปี 65 (จำนวน)	ราคากลาง (บาท)	ประเภทราคา	ราคาต่อหน่วย(บาท)	ปริมาณการจัดซื้อในปี 65	ไตรมาสที่ 1		ไตรมาสที่ 2		ไตรมาสที่ 3		ไตรมาสที่ 4		ยอดรวมจัดซื้อ	
					ปี 62	ปี 63	ปี 64								แผน		แผน		แผน		แผน		จำนวน	มูลค่า(บ.)
															จำนวน	มูลค่า(บ.)	จำนวน	มูลค่า(บ.)	จำนวน	มูลค่า(บ.)	จำนวน	มูลค่า(บ.)		
176	Iodine GPO 150 mg	tab	n	60	0	0	0	4	0	4	18.00	ย	18.00	72	1	18.0	1	18.0	1	18.00	1	18.0	4	72.00
177	Ipratropium br+Fenoterol HCl(Berodual forte 4 ml)	bott	n	21	1,420	1,313	1,028	1,180	180	1000	99.75	ก	96.30	96,300	250	24,075.0	250	24,075	250	24,075.0	250	24,075	1000	96,300.00
178	Ipratropium Br+Fenoterol HCl(Berodual) MDI 200 puff	MDI	n	1	1,414	1,547	1,849	1,800	20	1800	156.22	ก	123.05	221,490	450	55,372.5	450	55,373	450	55,372.5	450	55,373	1800	221,490.00
179	Iron sucrose-Fe-Back2%	amp	n	5	168	287	159	220	20	200	599.20	ย	599.20	119,840	50	29,960.0	50	29,960	50	29,960.0	50	29,960	200	119,840.00
180	Isosorbide 10 mg	tab	n	100x10	162	105	107	114	14	100	270.71	ก	240.00	24,000	25	6,000.0	25	6,000.0	25	6,000.00	25	6,000.0	100	24,000.00
181	Isosorbide 5mg sublingual	tab	n	10x10	105	105	121	129	49	80	81.00	จ	60.99	4,879	20	1,219.8	20	1,219.8	20	1,219.80	20	1,219.8	80	4,879.20
182	Isosorbide mononitrate 20 mg	tab	n	100	41	52	42	58	18	40	96.30	ก	89.00	3,560	10	890.0	10	890.0	10	890.00	10	890.0	40	3,560.00
183	Itraconazol 100 mg	cap	n	10x10	30	40	25	29	9	20	732.95	ก	480.00	9,600	5	2,400.0	5	2,400.0	5	2,400.00	5	2,400.0	20	9,600.00
184	Ketamine HCl 500 mg/10 ml	vial	ง	1	6	0	6	4	0	4	210.00	ย	210.00	840	1	210.0	1	210.0	1	210.00	1	210.0	4	840.00
185	Lactulose 50%-100 ml	bott	ช	1	3,057	3,200	3,884	4,044	44	4000	57.00	ข	40.66	162,640	1000	40,660.0	1000	40,660	1000	40,660.0	1000	40,660	4000	162,640.00
186	Lamivudine 150 mg	tab	ง	60	294	400	605	600	0	600	486.85	ก	187.38	112,428	150	28,107.0	150	28,107	150	28,107.0	150	28,107	600	112,428.00
187	LCD 5% cream	cre	n	500 g	16	8	10	11	3	8	310.00	ย	310.00	2,480	2	620.0	2	620.0	2	620.00	2	620.0	8	2,480.00
188	Levofloxacin 500 mg	tab	ง	5	0	280	240	180	140	40	90.00	ก	32.10	1,284	10	321.0	10	321.0	10	321.00	10	321.0	40	1,284.00
189	Levonorgestrel+EE.28 s pill	pcs	n	50	49	49	50	52	4	48	230.00	ย	230.00	11,040	12	2,760.0	12	2,760.0	12	2,760.00	12	2,760.0	48	11,040.00
190	Levothyroxine sodium	tab	n	500	150	177	149	162	22	140	315.00	ก	155.00	21,700	35	5,425.0	35	5,425.0	35	5,425.00	35	5,425.0	140	21,700.00
191	Lidocaine 2% w/v 30 gm	tube	n	1	2	0	0	4	0	4	125.00	ก	85.60	342	1	85.6	1	85.6	1	85.60	1	85.6	4	342.40

ลงชื่อ.....เจ้าหน้าที่พัสดุ(ขา)
(นางสถาพร ประสพทรัพย์)

๑๑ ต.ค. ๒๕๖๔

ลงชื่อ.....ผู้เสนอแผน
(นายพนา พงศ์ธานี)

๑๑ ต.ค. ๒๕๖๔

(นางพยอม เพชรบุรีณิน)
หัวหน้ากลุ่มงานคุ้มครองผู้บริโภคและเภสัชสาธารณสุข

๑๑ ต.ค. ๒๕๖๔

แผนปฏิบัติการจัดซื้อยา หน่วยงาน รพ.สมเด็จพระยุพราชหล่มเก่า จังหวัดเพชรบูรณ์ ปีงบประมาณ 2565

ที่	รายการยา	รูปแบบ	ขนาดบรรจุ/หน่วยนับ	อัตราการใช้ย้อนหลัง 3 ปี			ปริมาณการใช้ในปี 65	ปริมาณคงคลังยกมา	ปริมาณการจัดซื้อในปี 65 (จำนวน)	ราคากลาง (บาท)	ประเภทราคา	ราคาต่อหน่วย (บาท)	ปริมาณการจัดซื้อในปี 65	ไตรมาสที่ 1		ไตรมาสที่ 2		ไตรมาสที่ 3		ไตรมาสที่ 4		ยอดรวมจัดซื้อ		
				แผน		แผน								แผน		แผน		จำนวน	มูลค่า(บ.)					
				จำนวน	มูลค่า(บ.)	จำนวน								มูลค่า(บ.)	จำนวน	มูลค่า(บ.)	จำนวน			มูลค่า(บ.)				
192	Lidocaine 2%-20 ml	vial	น	1	124	129	132	152	88	64	20.33	น	20.33	1,301	16	325.3	16	325.3	16	325.28	16	325.3	64	1,301.12
193	Lidocaine 2%-50 ml	vial	น	1	394	327	426	437	77	360	32.10	น	32.10	11,556	90	2,889.0	90	2,889.0	90	2,889.00	90	2,889.0	360	11,556.00
194	Lidocaine+adr 2%- 50 ml	vial	ค	1	75	58	56	64	16	48	74.90	น	74.90	3,595	12	898.8	12	898.8	12	898.80	12	898.8	48	3,595.20
195	Lithium 500 mg	cap	ค	500	2	4	2	4	0	4	1,110.00	น	651.32	2,605	1	651.3	1	651.3	1	651.32	1	651.3	4	2,605.28
196	Loratadine 10 mg	tab	น	50x10	197	223	211	227	107	120	300.67	น	120.00	14,400	30	3,600.0	30	3,600.0	30	3,600.00	30	3,600.0	120	14,400.00
197	Lorazepam 1 mg	tab	น	1000	83	108	170	178	38	140	350.96	น	320.00	44,800	35	11,200.0	35	11,200.0	35	11,200.00	35	11,200.0	140	44,800.00
198	Losartan potassium 50 mg	tab	ช	100x10	495	576	670	649	149	500	1,100.00	น	600.00	89,100	125	75,000.0	125	75,000	125	75,000.0	125	75,000	500	300,000.00
199	Lynestrenol 0.5 mg	tab	ช	28	58	40	80	80	0	80	70.00	น	65.00	5,200	20	1,300.0	20	1,300.0	20	1,300.00	20	1,300.0	80	5,200.00
200	Magnesium SO4 10%-10 ml	amp	น	1	0	0	50	100	0	100	6.12	ย	6.12	612	25	153.0	25	153.0	25	153.00	25	153.0	100	612.00
201	Magnesium SO4 50%-2 ml	amp	น	50	133	135	46	46	6	40	500.00	น	400.00	16,000	10	4,000.0	10	4,000.0	10	4,000.00	10	4,000.0	40	16,000.00
202	Manidipine 20 mg	tab	ช	50x10	40	77	157	163	3	160	1,750.00	น	600.00	96,000	40	24,000.0	40	24,000	40	24,000.0	40	24,000	160	96,000.00
203	Mannitol 20%	bott	น	1	5	0	4	7	3	4	160.50	ย	160.50	642	1	160.5	1	160.5	1	160.50	1	160.5	4	642.00
204	Medroxy progesterone acetate	vial	น	1	2,108	1,660	1,840	1,925	525	1400	10.70	น	10.00	14,000	350	3,500.0	350	3,500.0	350	3,500.00	350	3,500.0	1400	14,000.00
205	Meropenem 1 g	vial	ง	1	790	1,064	2,860	3,210	410	2800	963.00	น	95.23	266,644	700	66,661.0	700	66,661	700	66,661.0	700	66,661	2800	266,644.00
206	Metformin 500 mg	tab	น	50x10	4,995	5,621	5,689	6,200	200	6000	200.00	น	95.00	570,000	1500	142,500.0	1500	142,500	1500	142,500.0	1500	142,500	6000	570,000
207	Methimazole 5 mg	tab	น	50x10	212	218	230	228	28	200	350.00	น	335.00	67,000	50	16,750.0	50	16,750	50	16,750.0	50	16,750	200	67,000.00

ลงชื่อ.....เจ้าหน้าที่พัสดุ(ยา)
(นางสถาพร ประสพทรัพย์)

๑๑ ต.ค. ๒๕๖๕

ลงชื่อ.....ผู้เสนอแผน

(นายหนา พงศ์ชานะภักย์)

๑๑ ต.ค. ๒๕๖๕

(นางพยอม เพชรบูรณ์)

หัวหน้ากลุ่มงานคุ้มครองผู้บริโภคและเภสัชสาธารณสุข

๑๑ ต.ค. ๒๕๖๕

แผนปฏิบัติการจัดซื้อยา หน่วยงาน รพ.สมเด็จพระยุพราชหล่มเก่า จังหวัดเพชรบูรณ์ ปีงบประมาณ 2565

ที่	รายการยา	รูปแบบ	ขนาดบรรจุ/หน่วยนับ	อัตราการใช้ย้อนหลัง 3 ปี			ปริมาณการใช้ในปี 65	ปริมาณคงคลังยกมา	ปริมาณการจัดซื้อในปี 65 (จำนวน)	ราคากลาง (บาท)	ประเภทราคา	ราคาต่อหน่วย(บาท)	ปริมาณการจัดซื้อในปี 65	ไตรมาสที่ 1		ไตรมาสที่ 2		ไตรมาสที่ 3		ไตรมาสที่ 4		ยอดรวมจัดซื้อ			
				ปี 62	ปี 63	ปี 64								จำนวน	มูลค่า(บ.)	จำนวน	มูลค่า(บ.)	จำนวน	มูลค่า(บ.)	จำนวน	มูลค่า(บ.)	จำนวน	มูลค่า(บ.)	จำนวน	มูลค่า(บ.)
208	Methotrexate 2.5 mg	tab	10x10	94	111	145	135	15	120	188.00	จ	188.00	22,560	30	5,640.0	30	5,640.0	30	5,640.00	30	5,640.0	120	22,560.00		
209	Methyldopa 250 mg	tab	500	49	73	117	116	4	112	749.00	ก	650.00	72,800	28	18,200.0	28	18,200	28	18,200.0	28	18,200	112	72,800.00		
210	Methylergometrine 0.2mg/ml	amp	1	250	240	270	330	130	200	7.00	ก	6.60	1,320	50	330.0	50	330.0	50	330.00	50	330.0	200	1,320.00		
211	Methylphenedate (Ristalin) 10 mg	tab	200	51	42	68	60	0	60	900.00	ย	900.00	54,000	15	13,500.0	15	13,500.0	15	13,500.00	15	13,500.0	60	54,000.00		
212	Metoclopramide10mg	tab	50x10	0	18	15	15	7	8	93.09	ก	93.00	744	2	186.0	2	186.0	2	186.00	2	186.0	8	744.00		
213	Metoclopramide10mg / 2ml.	amp	1	4,630	4,300	3,890	3,870	670	3200	3.21	ก	3.21	10,272	800	2,568.0	800	2,568.0	800	2,568.00	800	2,568.0	3200	10,272.00		
214	Metronidazole 400 mg	tab	50x10	21	19	16	16	4	12	214.00	ก	214.00	2,568	3	642.0	3	642.0	3	642.00	3	642.0	12	2,568.00		
215	Metronidazole 0.5 % (100 ml)	vial	1	4,220	4,684	3,316	3,150	1,150	2000	18.19	ก	14.98	29,960	500	7,490.0	500	7,490.0	500	7,490.00	500	7,490.0	2000	29,960.00		
216	Midazolam 5 mg/ml	amp	1	900	640	1,450	2,000	0	2000	15.00	ย	15.00	30,000	500	7,500.0	500	7,500.0	500	7,500.00	500	7,500.0	2000	30,000.00		
217	Milk of magnesia 240 ml	bott	1	1,976	1,775	1,752	2,035	235	1800	18.00	ย	18.00	32,400	450	8,100.0	450	8,100.0	450	8,100.00	450	8,100.0	1800	32,400.00		
218	Misoprostol 200 mcg	tab	1	0	114	280	160	0	160	10.46	ย	10.46	1,673	40	418.2	40	418.2	40	418.20	40	418.2	160	1,672.80		
219	Montelukast sodium 10 mg	tab	28	1,513	1,713	1,417	1,514	114	1600	197.40	ก	87.74	140,384	400	35,096.0	400	35,096	400	35,096.0	400	35,096	1600	140,384.00		
220	Montelukast sodium 5 mg	tab	28	0	0	0	8	0	8	599.20	ก	599.20	4,794	2	1,198.4	2	1,198.4	2	1,198.40	2	1,198.4	8	4,793.60		
221	Morphine 10 mg CR	tab	30	160	180	280	240	0	240	390.00	ย	350.00	84,000	60	21,000.0	60	21,000	60	21,000.00	60	21,000	240	84,000.00		
222	Morphine 10 mg/5 ml 60 ml oral	bott	1	120	400	150	200	0	200	40.00	ย	45.00	9,000	50	2,250.0	50	2,250.0	50	2,250.00	50	2,250.0	200	9,000.00		
223	Morphine 20 mg CR	CAP	28	0	0	36	36	0	36	730.00	ย	730.00	26,280	9	6,570.0	9	6,570.0	9	6,570.00	9	6,570.0	36	26,280.00		

ลงชื่อ.....เจ้าหน้าทีพัสดุ(ยา)
 (นางสถาพร ประสพทรัพย์)
 ๑๑ ต.ค. ๒๕๖๕

ลงชื่อ.....ผู้เสนอแผน
 (นายพนา พงศ์จันทร์)
 ๑๑ ต.ค. ๒๕๖๕

นางพยอม เพชรบุรีณิน
 หัวหน้ากลุ่มงานคุ้มครองผู้บริโภคและเภสัชสาธารณสุข
 ๑๑ ต.ค. ๒๕๖๕

แผนปฏิบัติการจัดซื้อยา หน่วยงาน รพ.สมเด็จพระยุพราชหล่มเก่า จังหวัดเพชรบูรณ์ ปีงบประมาณ 2565

ที่	รายการยา	รูปแบบ	ขนาด ED/บรรจุ/หน่วยนับ	อัตราการใช้อีก 3 ปี			ปริมาณการใช้ในปี 65	ปริมาณคงคลังยกมา	ปริมาณการจัดซื้อในปี 65 (จำนวน)	ราคากลาง (บาท)	ประเภทราคา	ราคาต่อหน่วย(บาท)	ปริมาณการจัดซื้อในปี 65	ไตรมาสที่ 1		ไตรมาสที่ 2		ไตรมาสที่ 3		ไตรมาสที่ 4		ยอดรวมจัดซื้อ	
				แผน		แผน								แผน		แผน		จำนวน	มูลค่า(บ.)				
				จำนวน	มูลค่า(บ.)	จำนวน								มูลค่า(บ.)	จำนวน	มูลค่า(บ.)	จำนวน			มูลค่า(บ.)			
224	Morphine SO4 10 mg/ml	amp	ค 1	1,200	1,200	1,900	1,600	0	1600	6.50	ย	6.50	10,400	400	2,600.0	400	2,600.0	400	2,600.0	400	2,600.0	1600	10,400.00
225	MTV drops 15 ml	bott	ก 1	92	0	0	80	0	80	37.45	ย	37.45	2,996	20	749.0	20	749.0	20	749.0	20	749.0	80	2,996.00
226	MTV syr 60 ml.	bott	ก 1	505	500	442	558	158	400	15.00	ย	14.00	5,600	100	1,400.0	100	1,400.0	100	1,400.0	100	1,400.0	400	5,600.00
227	MTV tablets	tab	ก 1000	478	441	524	624	24	600	235.40	ก	190.00	114,000	150	28,500.0	150	28,500.0	150	28,500.0	150	28,500.0	600	114,000.00
228	Mupirocin oint.2.0%	tube	ช 5 ๑	880	860	742	778	58	720	39.93	ก	28.00	20,160	180	5,040.0	180	5,040.0	180	5,040.0	180	5,040.0	720	20,160.00
229	NaCl 3%-500 ml	bott	ก 1	220	220	60	200	160	40	32.10	ย	32.10	1,284	10	321.0	10	321.0	10	321.0	10	321.0	40	1,284.00
230	Naloxone 0.4 mg/ml	amp	ช 1	6	10	4	7	3	4	203.00	ย	203.00	812	1	203.0	1	203.0	1	203.0	1	203.0	4	812.00
231	Neostigmine 12.5 mg/ ml	amp	ก 1	0	20	25	59	55	4	20.00	ย	20.00	80	1	20.0	1	20.0	1	20.0	1	20.0	4	80.00
232	Nicardipine 10 mg/10 ml	amp	ค 10	120	145	98	138	38	100	2,547.10	ก	791.80	79,180	25	19,795.0	25	19,795.0	25	19,795.0	25	19,795.0	100	79,180.00
233	Norepinephrine bitartrate 4 mg	amp	ง 10	42	65	120	130	30	100	2,675.00	ก	390.60	39,060	25	9,765.0	25	9,765.0	25	9,765.0	25	9,765.0	100	39,060.00
234	Norethisterone 5 mg	tab	น 10x10	16	11	8	8	4	8	374.50	ก	340.00	2,720	2	680.0	2	680.0	2	680.0	2	680.0	8	2,720.00
235	Norfloxacin 400 mg	tab	น 50x10	18	16	10	14	2	12	605.00	ก	540.00	6,480	3	1,620.0	3	1,620.0	3	1,620.0	3	1,620.0	12	6,480.00
236	NSS 0.45% IV 1000 ml	bott	น 1	60	40	80	70	30	40	32.10	ก	29.50	1,180	10	295.0	10	295.0	10	295.0	10	295.0	40	1,180.00
237	NSS 100 ml	bott	น 1	40,139	33,432	33,157	34,480	880	33600	16.00	ก	12.48	419,328	8400	104,832.0	8400	104,832.0	8400	104,832.0	8400	104,832.0	33600	419,328.00
238	NSS 5ml	amp	น 50	33	18	30	32	8	24	267.50	ก	100.00	2,400	6	600.0	6	600.0	6	600.0	6	600.0	24	2,400.00
239	NSS irrigate 1000 ml	bott	น 1	9,527	9,268	10,000	11,261	1,261	10000	32.10	ก	26.00	260,000	2500	65,000.0	2500	65,000.0	2500	65,000.0	2500	65,000.0	10000	260,000.00

ลงชื่อ.....เจ้าหน้าที่พัสดุ(ยา)

(นางศุภาพร ประสพทรัพย์)

๑๑ ต.ค. ๒๕๖๕

ลงชื่อ.....ผู้เสนอแผน

(นายพนา พงศ์จันทร์)

๑๑ ต.ค. ๒๕๖๕

(นางพยอม เพชรบุรีณ)

หัวหน้ากลุ่มงานคุ้มครองผู้บริโภคและเภสัชสาธารณสุข

๑๑ ต.ค. ๒๕๖๕

แผนปฏิบัติการจัดซื้อยา หน่วยงาน รพ.สมเด็จพระยุพราชหล่มเก่า จังหวัดเพชรบูรณ์ ปีงบประมาณ 2565

ที่	รายการยา	รูปแบบ	ขนาดบรรจุ/หน่วยนับ	อัตราการใช้ย้อนหลัง 3 ปี			ปริมาณการใช้ในปี 65	ปริมาณคงคลังยกมา	ปริมาณการจัดซื้อในปี 65 (จำนวน)	ราคากลาง (บาท)	ประเภทราคา	ราคาต่อหน่วย (บาท)	ปริมาณการจัดซื้อในปี 65	ไตรมาสที่ 1		ไตรมาสที่ 2		ไตรมาสที่ 3		ไตรมาสที่ 4		ยอดรวมจัดซื้อ		
				ปี 62	ปี 63	ปี 64								แผน		แผน		แผน		แผน		จำนวน	มูลค่า(บ.)	
														จำนวน	มูลค่า(บ.)	จำนวน	มูลค่า(บ.)	จำนวน	มูลค่า(บ.)	จำนวน	มูลค่า(บ.)			
240	NSS IV 1000 ml	bott	n	1	20,610	15,135	10,115	11,375	1,375	10000	32.00	ก	26.00	260,000	2500	65,000.0	2500	65,000	2500	65,000.0	2500	65,000	10000	260,000.00
241	Nystatin drops 100,000 u/12 ml	bott	n	1	509	312	168	172	72	100	31.03	ก	25.00	2,500	25	625.0	25	625.0	25	625.0	25	625.0	100	2,500.00
242	Octreotide 100 mcg/ml	amp		1	0	0	416	724	124	600	142.00	ข	142.00	85,200	150	21,300.0	150	21,300	150	21,300.0	150	21,300	600	85,200.00
243	Omeprazole 20 mg	cap	n	10x10	9,313	9,561	11,908	12,582	582	12000	62.06	ก	40.50	486,000	3000	121,500.0	3000	121,500	3000	121,500.0	3000	121,500	12000	486,000
244	Omeprazole IV dry 40 mg	amp	ข	1	6,027	6,075	5,745	5,875	875	5000	20.97	ก	12.34	61,700	1250	15,425.0	1250	15,425	1250	15,425.0	1250	15,425	5000	61,700.00
245	ORS adult (Minera R.O รสส้ม 3.5 g)	pcs	n	100	250	233	168	178	18	160	90.00	ข	90.00	14,400	40	3,600.0	40	3,600.0	40	3,600.00	40	3,600.0	160	14,400.00
246	ORS PED (Baby lyte)	pcs	n	100	150	137	60	111	51	60	100.00	ข	100.00	6,000	15	1,500.0	15	1,500.0	15	1,500.00	15	1,500.0	60	6,000.00
247	Oseltamivir 75 mg	cap	ข(1)	250	72	49	21	22	6	16	6,250.00	ข	6,250.00	100,000	4	25,000.0	4	25,000	4	25,000.0	4	25,000	16	100,000.00
248	Oxytocin 10 iu/ml	amp	n	1	840	840	895	945	145	800	12.84	ก	11.60	9,280	200	2,320.0	200	2,320.0	200	2,320.00	200	2,320.0	800	9,280.00
249	Paracetamol 325 mg	tab	n	100x10	32	16	11	12	4	8	140.00	ก	130.00	1,040	2	260.0	2	260.0	2	260.00	2	260.0	8	1,040.00
250	Paracetamol 500 mg	tab	n	100x10	388	365	345	333	93	240	320.00	ก	175.00	42,000	60	10,500.0	60	10,500.0	60	10,500.00	60	10,500.0	240	42,000.00
251	Paracetamol syr.120 mg -60 ml	bott	n	1	7,500	6,886	4,186	4,622	622	4000	8.03	ก	8.00	32,000	1000	8,000.0	1000	8,000.0	1000	8,000.00	1000	8,000.0	4000	32,000.00
252	Paracetamol syr.250 mg 60 ml	bott	n	1	2,000	1,379	1,018	1,237	237	1000	14.50	ข	14.50	14,500	250	3,625.0	250	3,625.0	250	3,625.00	250	3,625.0	1000	14,500.00
253	Penicillin V 250 mg	tab	n	1000	3	7	1	5	1	4	690.00	ก	690.00	2,760	1	690.0	1	690.0	1	690.00	1	690.0	4	2,760.00
254	Perphenazine 4 mg	tab	n	1000	12	18	16	18	2	16	420.00	ก	291.00	4,656	4	1,164.0	4	1,164.0	4	1,164.00	4	1,164.0	16	4,656.00
255	Perphenazine 8 mg	tab	n	1000	50	51	55	55	23	32	570.00	ก	438.00	14,016	8	3,504.0	8	3,504.0	8	3,504.00	8	3,504.0	32	14,016.00

ลงชื่อ.....เจ้าหน้าทีพัสดุ(ขา)
(นางศศฉัตร ประสพทรัพย์)

๑๑ ต.ค. ๒๕๖๕

ลงชื่อ.....ผู้เสนอแผน

(นายพนา พงศ์ธำเนภย์)

๑๑ ต.ค. ๒๕๖๕

(นางพยอม เพชรบูรณ์)

หัวหน้ากลุ่มงานคุ้มครองผู้บริโภคและเภสัชสาธารณสุข

๑๑ ต.ค. ๒๕๖๕

แผนปฏิบัติการจัดซื้อยา หน่วยงาน รพ.สมเด็จพระยุพราชหล่มเก่า จังหวัดเพชรบูรณ์ ปีงบประมาณ 2565

ที่	รายการยา	รูปแบบ	ขนาดบรรจุ/หน่วยนับ	อัตราการใช้ย้อนหลัง 3 ปี			ปริมาณการใช้ในปี 65	ปริมาณคงคลังยกมา	ปริมาณการจัดซื้อในปี 65 (จำนวน)	ราคากลาง (บาท)	ประเภทราคา	ราคาต่อหน่วย(บาท)	ปริมาณการจัดซื้อในปี 65	ไตรมาสที่ 1		ไตรมาสที่ 2		ไตรมาสที่ 3		ไตรมาสที่ 4		ยอดรวมจัดซื้อ					
				ปี 62	ปี 63	ปี 64								แผน	มูลค่า(บ.)	จำนวน	มูลค่า(บ.)	จำนวน	มูลค่า(บ.)	จำนวน	มูลค่า(บ.)	จำนวน	มูลค่า(บ.)	จำนวน	มูลค่า(บ.)	จำนวน	มูลค่า(บ.)
256	Pethidine HCl 50mg/ml.	amp	๓	10	30	30	5	32	0	32	65.00	ย	65.00	2,080	8	520.0	8	520.0	8	520.00	8	520.0	32	2,080.00			
257	PGS 5 mu (3 gm)	vial	๓	1	175	0	100	100	0	100	24.00	ย	24.00	2,400	25	600.0	25	600.0	25	600.00	25	600.0	100	2,400.00			
258	Phenobarbital 200 mg/4 ml	amp	๓	1	10	0	10	8	0	8	102.50	ย	102.50	820	2	205.0	2	205.0	2	205.00	2	205.0	8	820.00			
259	Phenobarbital 60 mg	tab	๓	1000	52	45	36	47	11	36	128.40	ก	128.40	4,622	9	1,155.6	9	1,155.6	9	1,155.60	9	1,155.6	36	4,622.40			
260	Phenytoin 50 mg/ml-5 ml	vial	๓	10	42	34	50	52	12	40	3,177.90	ก	1,280.00	51,200	10	12,800.0	10	12,800.0	10	12,800.00	10	12,800.0	40	51,200.00			
261	Phenytoin extend(Dilantin100mg)	cap	๓	100	493	576	704	705	25	680	349.89	ย	349.89	237,925	170	59,481.3	170	59,481	170	59,481.3	170	59,481	680	237,925.20			
262	Phenytoin Na 100 mg	cap	๓	1000	89	80	75	83	23	60	490.00	ก	413.00	24,780	15	6,195.0	15	6,195.0	15	6,195.00	15	6,195.0	60	24,780.00			
263	Pioglitazone 30 mg	tab	๔	10x10	663	958	1,450	1,470	30	1440	1,830.00	ก	64.00	92,160	360	23,040.0	360	23,040	360	23,040.0	360	23,040	1440	92,160.00			
264	Piperacillin+tazobactam	vial	๔	1	865	990	2,688	3,110	310	2800	629.70	ก	72.76	203,728	700	50,932.0	700	50,932	700	50,932.0	700	50,932	2800	203,728.00			
265	Podophyllum paint 25 %	bott	๓	1	3	1	0	5	1	4	327.00	ย	327.00	1,308	1	327.0	1	327.0	1	327.00	1	327.0	4	1,308.00			
266	Potassium chloride soln 20 meq/15 ml-240 ml	bott	๓	1	839	801	949	1,002	282	720	60.00	ย	60.00	43,200	180	10,800.0	180	10,800.0	180	10,800.00	180	10,800.0	720	43,200.00			
267	Potassium chloride 20mEq in 10ml	amp	๓	1	1,700	1,900	1,150	1,280	1,080	200	8.00	ย	8.00	1,600	50	400.0	50	400.0	50	400.00	50	400.0	200	1,600.00			
268	Povidone iodine 10%-450 ml	bott	๓	1	278	273	324	334	54	280	82.39	ก	82.00	22,960	70	5,740.0	70	5,740.0	70	5,740.00	70	5,740.0	280	22,960.00			
269	Povidone iodine scrub 7.5%	bott	๓	1	115	122	140	154	34	120	95.00	ย	80.00	9,600	30	2,400.0	30	2,400.0	30	2,400.00	30	2,400.0	120	9,600.00			
270	Pralidoxime Cl 1 gm	vial	๓	1	4	0	10	5	1	4	750.00	ย	750.00	3,000	1	750.0	1	750.0	1	750.00	1	750.0	4	3,000.00			
271	Praziquantel 600 mg	tab	๓	10	0	0	0	4	0	4	60.00	ก	60.00	240	1	60.0	1	60.0	1	60.00	1	60.0	4	240.00			

ลงชื่อ.....เจ้าหน้าที่พัสดุ(ยา)
(นางศอาพร ประสพทรัพย์)

ลงชื่อ.....ผู้เสนอแผน
(นายพนา พงศ์วานะภัก)

นางพยอม เพชรบุรีณิน
หัวหน้ากลุ่มงานคุ้มครองผู้บริโภคและเภสัชสาธารณสุข

๑๑ ต.ค. ๒๕๖๕

๑๑ ต.ค. ๒๕๖๕

๑๑ ต.ค. ๒๕๖๕

ที่	รายการยา	รูปแบบ	ขนาดบรรจุ/หน่วยนับ	อัตราการใช้ย้อนหลัง 3 ปี			ปริมาณการใช้ในปี 65	ปริมาณคงคลังยกมา	ปริมาณการจัดซื้อในปี 65 (จำนวน)	ราคากลาง (บาท)	ประเภทราคา	ราคาต่อหน่วย(บาท)	ปริมาณการจัดซื้อในปี 65	ไตรมาสที่ 1		ไตรมาสที่ 2		ไตรมาสที่ 3		ไตรมาสที่ 4		ยอดรวมจัดซื้อ		
				แผน		แผน								แผน		แผน		จำนวน	มูลค่า(บ.)					
				จำนวน	มูลค่า(บ.)	จำนวน								มูลค่า(บ.)	จำนวน	มูลค่า(บ.)	จำนวน			มูลค่า(บ.)				
272	Prednisolone 5 mg	tab	n	1000	57	58	61	62	2	60	351.60	n	350.00	21,000	15	5,250.0	15	5,250.0	15	5,250.00	15	5,250.0	60	21,000.00
273	Primaquine phosphate	tab	n	250	1	2	0	7	3	4	177.50	n	175.00	700	1	175.0	1	175.0	1	175.00	1	175.0	4	700.00
274	Propofol 10mg/20ml	amp	n	1	0	0	12	48	8	40	64.20	n	60.00	2,400	10	600.0	10	600.0	10	600.00	10	600.0	40	2,400.00
275	Propranolol 10 mg	tab	n	100x10	228	251	247	241	21	220	250.00	n	220.00	48,400	55	12,100.0	55	12,100.0	55	12,100.00	55	12,100.0	220	48,400.00
276	Propylthiouracil 50 mg	tab	n	50x10	33	38	43	45	5	40	267.50	n	230.00	9,200	10	2,300.0	10	2,300.0	10	2,300.00	10	2,300.0	40	9,200.00
277	Prostaglandin E1 (PGE1)	amp	n	1	0	0	0	4	0	4	6,184.00	y	6,184.00	24,736	1	6,184.0	1	6,184.0	1	6,184.00	1	6,184.0	4	24,736.00
278	Pseudoephedrine HCl 60mg	tab	n	100	20	20	10	12	0	12	62.50	y	62.50	750	3	187.5	3	187.5	3	187.50	3	187.5	12	750.00
279	Pyrimethamine 25 mg	tab	n	100	0	5	0	4	0	4	142.31	y	142.31	569	1	142.3	1	142.3	1	142.31	1	142.3	4	569.24
280	Rabies immunoglobulin1000 u(ERIG)	vial	n	1	210	190	190	210	50	160	650.00	y	500.00	80,000	40	20,000.0	40	20,000	40	20,000.0	40	20,000	160	80,000.00
281	Rabies vaccine 0.5 ml Verorab	amp	n	1	1,890	1,667	1,560	1,236	1,036	200	294.25	n	260.00	52,000	50	13,000.0	50	13,000.0	50	13,000.00	50	13,000.0	200	52,000.00
282	Ranitidine 50 mg/2ml	amp	n	10	51	24	0	4	0	4	64.20	n	64.00	256	1	64.0	1	64.0	1	64.00	1	64.0	4	256.00
283	Ringer lactate 1000 ml	bott	ED	1	0	0	10	490	90	400	40.50	y	40.50	16,200	100	4,050.0	100	4,050.0	100	4,050.00	100	4,050.0	400	16,200.00
284	Risperidone 2 mg	tab	n	500	91	118	155	180	0	180	1,765.00	n	1,330.00	239,400	45	59,850.0	45	59,850	45	59,850.00	45	59,850	180	239,400.00
285	Roxithromycin 150 mg	tab	n	10x10	189	150	48	62	38	24	150.87	n	89.00	2,136	6	534.0	6	534.0	6	534.00	6	534.0	24	2,136.00
286	Rubbing alcohol 70%-450 ml	bott	n	1	1,200	826	578	587	187	400	28.62	n	27.82	11,128	100	2,782.0	100	2,782.0	100	2,782.00	100	2,782.0	400	11,128.00
287	S.W.I 1000ml(plastic)	bott	n	1	454	495	537	418	218	200	29.00	j	27.50	5,500	50	1,375.0	50	1,375.0	50	1,375.00	50	1,375.0	200	5,500.00

ลงชื่อ.....เจ้าหน้าที่พัสดุ(ขา)
(นางสถาพร ประสพทรัพย์)

๑๑ ต.ค. ๒๕๖๕

ลงชื่อ.....ผู้เสนอแผน
(นายพนา พงศ์จันทร์)

๑๑ ต.ค. ๒๕๖๕

นางพยอม เพชรบูรณ์ ๑๑ ต.ค. ๒๕๖๕
หัวหน้ากลุ่มงานคุ้มครองผู้บริโภคและเภสัชสาธารณสุข

แผนปฏิบัติการจัดซื้อยา หน่วยงาน รพ.สมเด็จพระยุพราชหล่มเก่า จังหวัดเพชรบูรณ์ ปีงบประมาณ 2565

19/28

ที่	รายการยา	รูปแบบ	ปริมาณ ED/ NED	ขนาดบรรจุ/หน่วยนับ	อัตรการใช้ย้อนหลัง 3 ปี			ปริมาณการใช้ในปี 65	ปริมาณคงคลังยกมา	ปริมาณการจัดซื้อในปี 65 (จำนวน)	ราคากลาง (บาท)	ประเภทราคา	ราคาต่อหน่วย(บาท)	ปริมาณการจัดซื้อในปี 65	ไตรมาสที่ 1		ไตรมาสที่ 2		ไตรมาสที่ 3		ไตรมาสที่ 4		ยอดรวมจัดซื้อ			
					ปี 62	ปี 63	ปี 64								จำนวน	มูลค่า(บ.)	จำนวน	มูลค่า(บ.)	จำนวน	มูลค่า(บ.)	จำนวน	มูลค่า(บ.)	จำนวน	มูลค่า(บ.)	จำนวน	มูลค่า(บ.)
288	S.W.I. 10 ml PP.	amp	n	1	1,700	1,490	1,670	1,680	280	1400	3.00	จ	2.13	2,982	350	745.5	350	745.5	350	745.50	350	745.5	1400	2,982.00		
289	S.W.I. 100 ml PP.	bott	n	1	1,442	1,373	1,241	1,600	0	1600	16.05	ก	12.90	20,640	400	5,160.0	400	5,160.0	400	5,160.00	400	5,160.0	1600	20,640.00		
290	S.W.irrigation 1000 ml (plastic)	bott	n	1	1,258	1,476	1,645	1,683	283	1400	29.01	ก	25.80	36,120	350	9,030.0	350	9,030.0	350	9,030.00	350	9,030.0	1400	36,120.00		
291	Salbutamol 2 mg	tab	n	1000	4	11	8	8	4	4	120.00	ก	120.00	480	1	120.0	1	120.0	1	120.00	1	120.0	4	480.00		
292	Salbutamol MDI 0.1 mg/dose	MDI	n	1	383	327	363	375	55	320	45.62	ก	36.38	11,642	80	2,910.4	80	2,910.4	80	2,910.40	80	2,910.4	320	11,641.60		
293	Salbutamol neburizer sol 20 ml	bot	n	1	686	464	239	262	62	200	52.50	ก	42.80	8,560	50	2,140.0	50	2,140.0	50	2,140.00	50	2,140.0	200	8,560.00		
294	Salbutamol syr.2 mg/5 ml	bott	n	1	1,020	880	401	474	74	400	8.03	ก	8.00	3,200	100	800.0	100	800.0	100	800.00	100	800.0	400	3,200.00		
295	Seretide 50/250 accuhaler	dpi	n	1	1,058	992	841	840	0	840	467.59	ก	462.24	388,282	210	97,070.4	210	97,070	210	97,070.4	210	97,070	840	388,281.60		
296	Seretide 25/125'evohaler	mdi	n	1	0	170	540	470	70	400	299.60	ก	165.85	66,340	100	16,585.0	100	16,585	100	16,585.0	100	16,585	400	66,340.00		
297	Seretide 25/250 evohaler	mdi	n	1	2,168	2,037	1,815	1,840	0	1840	567.10	ก	562.82	1,035,589	460	258,897	460	258,897	460	258,897	460	258,897	1840	1,035,589		
298	Seretide 25/50 evohaler	mdi	n	1	41	64	190	180	0	180	376.11	ก	371.29	66,832	45	16,708.1	45	16,708	45	16,708.1	45	16,708	180	66,832.20		
299	Sertraline 50 mg	tab	n	30	806	1,233	1,445	1,480	80	1400	150.87	ก	58.85	82,390	350	20,597.5	350	20,598	350	20,597.5	350	20,598	1400	82,390.00		
300	Sevorane pen GF 250ml inhaler 100%	inh	n	1	0	0	2	4	0	4	4,601.00	ก	4,601.00	18,404	1	4,601.0	1	4,601.0	1	4,601.00	1	4,601.0	4	18,404.00		
301	Silver sulfadiazine1% in 25 gm	tube	n	1	90	149	394	391	71	320	25.00	ข	25.00	8,000	80	2,000.0	80	2,000.0	80	2,000.00	80	2,000.0	320	8,000.00		
302	Simethicone 40 mg/drops	bott	n	1	206	197	53	67	7	60	25.00	ข	25.00	1,500	15	375.0	15	375.0	15	375.00	15	375.0	60	1,500.00		
303	Simethicone 80 mg chew.	tab	n	25x10	491	319	496	504	44	460	65.00	จ	65.00	29,900	115	7,475.0	115	7,475.0	115	7,475.00	115	7,475.0	460	29,900.00		

ลงชื่อ.....
 (นางศรดาพร ปิระสพทรัพย์)
 ๑๑ ต.ค. ๒๕๖๕

ลงชื่อ.....
 (นายพนา พงศ์จันทร์ชัย)
 ๑๑ ต.ค. ๒๕๖๕

ลงชื่อ.....
 (นางพยอม เพชรบูรณ์)
 หัวหน้ากลุ่มงานคุ้มครองผู้บริโภคและเภสัชสาธารณสุข
 ๑๑ ต.ค. ๒๕๖๕

แผนปฏิบัติการจัดซื้อยา หน่วยงาน รพ.สมเด็จพระยุพราชหล่มเก่า จังหวัดเพชรบูรณ์ ปีงบประมาณ 2565

20/28

ที่	รายการยา	รูปแบบ	ขนาดบรรจุ/หน่วยนับ	อัตราการใช้ย้อนหลัง 3 ปี			ปริมาณการใช้ในปี 65	ปริมาณคงคลังยกมา	ปริมาณการจัดซื้อในปี 65 (จำนวน)	ราคากลาง (บาท)	ประเภทราคา	ราคาต่อหน่วย(บาท)	ปริมาณการจัดซื้อในปี 65	ไตรมาสที่ 1		ไตรมาสที่ 2		ไตรมาสที่ 3		ไตรมาสที่ 4		ยอดรวมจัดซื้อ			
				ปี 62	ปี 63	ปี 64								จำนวน	มูลค่า(บ.)	จำนวน	มูลค่า(บ.)	จำนวน	มูลค่า(บ.)	จำนวน	มูลค่า(บ.)	จำนวน	มูลค่า(บ.)	จำนวน	มูลค่า(บ.)
304	Simvastatin 20 mg	tab	100x10	1,256	1,476	1,693	1,701	101	1600	750.00	ก	481.50	770,400	400	192,600.0	400	192,600	400	192,600.0	400	192,600	1600	770,400		
305	Sinemet 250/25	tab	10x10	327	315	304	308	36	272	417.00	ก	363.80	98,954	68	24,738.4	68	24,738	68	24,738.4	68	24,738	272	98,953.60		
306	Sod.hypochloride 10%-4 l	gall	4500 ml	0	0	0	64	60	4	135.00	ข	135.00	540	1	135.0	1	135.0	1	135.00	1	135.0	4	540.00		
307	Sod.Phosphate monobasic/dibasic	bott	60 ml	102	167	56	71	11	60	34.24	ข	34.24	2,054	15	513.6	15	513.6	15	513.60	15	513.6	60	2,054.40		
308	Sodium bicarb. 300 mg	tab	1000	360	426	423	448	48	400	85.60	ก	60.00	24,000	100	6,000.0	100	6,000.0	100	6,000.00	100	6,000.0	400	24,000.00		
309	Sodium bicarb. 7.5%- 50ml.	amp	1	560	400	1,160	1,100	100	1000	30.00	ก	30.00	30,000	250	7,500.0	250	7,500.0	250	7,500.00	250	7,500.0	1000	30,000.00		
310	Sodium chloride 300 mg	tab	250	0	0	22	128	8	120	110.00	ข	110.0	13,200	30	3,300.0	30	3,300.0	30	3,300.00	30	3,300.0	120	13,200.00		
311	Spironolactone 25 mg	tab	500	46	50	51	62	2	60	430.14	ก	360.00	21,600	15	5,400.0	15	5,400.0	15	5,400.00	15	5,400.0	60	21,600.00		
312	Spironolactone 100 mg	tab	10x10	66	60	114	109	9	100	330.63	ก	325.00	32,500	25	8,125.0	25	8,125.0	25	8,125.00	25	8,125.0	100	32,500.00		
313	Streptokinase 1.5 Mu	amp	1	13	8	9	10	2	8	8,677.70	ก	5,600.00	44,800	2	11,200.0	2	11,200.0	2	11,200.00	2	11,200.0	8	44,800.00		
314	Sulfadiazine 500 mg.	tab	500	0	1	0	4	0	4	300.00	ข	300.00	1,200	1	300.0	1	300.0	1	300.00	1	300.0	4	1,200.00		
315	Sulfasalazine 0.5 g	tab	100	465	554	775	775	15	760	220.00	จ	220.00	167,200	190	41,800.0	190	41,800	190	41,800.0	190	41,800	760	167,200.00		
316	Suxamethonium chlotide 500 mg	vial	1	0	2	18	20	0	20	167.00	จ	167.00	3,340	5	835.0	5	835.0	5	835.00	5	835.0	20	3,340.00		
317	Tar shampoo 120 ml	bott	1	410	373	378	386	30	356	65.00	ข	65.00	23,140	89	5,785.0	89	5,785.0	89	5,785.00	89	5,785.0	356	23,140.00		
318	Tenofovir 300 mg	tab	30	106	112	64	120	20	100	342.00	ข	342.00	34,200	25	8,550.0	25	8,550.0	25	8,550.00	25	8,550.0	100	34,200.00		
319	Terbutaline 0.5 mg/ml	amp	1	240	220	100	260	60	200	8.56	ก	8.56	1,712	50	428.0	50	428.0	50	428.00	50	428.0	200	1,712.00		

ลงชื่อ.....เจ้าหน้าที่พัสดุ(ขา)

(นางสถาพร ประสพทรัพย์)

ลงชื่อ.....ผู้เสนอแผน

(นายพนา หงษ์จันทน์)

(นางพยอม เพชรบูรณ์)

หัวหน้ากลุ่มงานคุ้มครองผู้บริโภคและเภสัชสาธารณสุข

แผนปฏิบัติการจัดซื้อยา หน่วยงาน รพ.สมเด็จพระยุพราชหล่มเก่า จังหวัดเพชรบูรณ์ ปีงบประมาณ 2565

21/28

ที่	รายการยา	รูปแบบ	ขนาดบรรจุ/หน่วยนับ	อัตราการใช้ย้อนหลัง 3 ปี			ปริมาณการใช้ในปี 65	ปริมาณคงคลังยกมา	ปริมาณการจัดซื้อในปี 65 (จำนวน)	ราคากลาง (บาท)	ประเภทราคาต่อหน่วย (บาท)	ปริมาณการจัดซื้อในปี 65	ไตรมาสที่ 1		ไตรมาสที่ 2		ไตรมาสที่ 3		ไตรมาสที่ 4		ยอดรวมจัดซื้อ			
				ปี 62	ปี 63	ปี 64							จำนวน	มูลค่า(บ.)	จำนวน	มูลค่า(บ.)	จำนวน	มูลค่า(บ.)	จำนวน	มูลค่า(บ.)	จำนวน	มูลค่า(บ.)		
				แผน	มูลค่า(บ.)	แผน							มูลค่า(บ.)	แผน	มูลค่า(บ.)	แผน	มูลค่า(บ.)	แผน	มูลค่า(บ.)	จำนวน	มูลค่า(บ.)			
320	Tetanus antitoxin, H 250 iu/ 2ml.	amp	ช	1	2	6	0	4	0	4	540.00	ย	540.00	2,160	1	540.0	1	540.0	1	540.00	1	540.0	4	2,160.00
321	Tetanus vaccin 0.5 ml	amp	ก	1	450	0	0	80	0	80	23.64	ก	19.50	1,560	20	390.0	20	390.0	20	390.00	20	390.0	80	1,560.00
322	Tetracaine eye dr.0.5%15ml	bott	ก	1	1	3	4	7	3	4	74.90	ย	74.90	300	1	74.9	1	74.9	1	74.90	1	74.9	4	299.60
323	Theophylline SR 200 mg(Neulin)	tab	ก	100	1,815	1,770	1,580	1,620	20	1600	132.68	ก	92.00	147,200	400	36,800.0	400	36,800	400	36,800.0	400	36,800	1600	147,200.00
324	Thiopental 1000 mg	vial	ค	1	3	2	8	29	25	4	140.00	ย	140.00	560	1	140.0	1	140.0	1	140.00	1	140.0	4	560.00
325	Tiotropium 18 mcg cap (SPIRIVA).	cap	ค	30	0	0	180	180	0	180	500.00	ก	499.69	89,944	45	22,486.1	45	22,486	45	22,486.1	45	22,486	180	89,944.20
326	Tramadol 50 mg	cap	ค	25x10	584	507	615	600	5	600	401.25	ก	70.00	42,000	150	10,500.0	150	10,500.0	150	10,500.00	150	10,500.0	600	42,000.00
327	Tramadol 50 mg/ ml	amp	ค	100	31	30	32	34	6	28	700.00	ก	600.00	16,800	7	4,200.0	7	4,200.0	7	4,200.00	7	4,200.0	28	16,800.00
328	Tranexamic	cap	ก	0	19	11	15	8	4	4	220.00	ย	220.00	880	1	220.0	1	220.0	1	220.00	1	220.0	4	880.00
329	Tranexamic acid 50 mg/ml	amp	ค	10	166	100	191	225	25	200	190.50	ย	190.50	38,100	40	7,620.0	40	7,620.0	40	7,620.00	40	7,620.0	160	30,480.00
330	Triamcinolome oral paste	pcs	ก	50	29	24	29	36	12	24	150.00	ย	150.00	3,600	6	900.0	6	900.0	6	900.00	6	900.0	24	3,600.00
331	Triamcinolome10 mg/ml(IA/IL)	vial	ค	1	100	57	62	101	61	40	12.00	ย	12.00	480	10	120.0	10	120.0	10	120.00	10	120.0	40	480.00
332	Triamcinolone 0.02 % .5 gm	tube	ก	1	200	714	610	844	244	600	8.56	ก	6.00	3,600	150	900.0	150	900.0	150	900.00	150	900.0	600	3,600.00
333	Triamcinolone 0.1 %-5 gm	bott	ก	1	5,925	6,975	9,288	6,600	600	6000	9.00	ก	8.00	48,000	1500	12,000.0	1500	12,000.0	1500	12,000.00	1500	12,000.0	6000	48,000.00
334	Triferdine 150 mcg	tab	ก	30	1,720	2,023	1,838	2,349	349	2000	25.00	ย	25.00	50,000	500	12,500.0	500	12,500.0	500	12,500.00	500	12,500.0	2000	50,000.00
335	Trifluoperazine 5 mg	tab	ก	1000	14	12	11	15	3	12	336.84	ก	336.56	4,039	3	1,009.7	3	1,009.7	3	1,009.68	3	1,009.7	12	4,038.72

ลงชื่อ.....เจ้าหน้าที่พัสดุ(ยา)
(นางสงอาทร ประสพทรัพย์)

๑๑ ต.ค. ๒๕๖๕

ลงชื่อ.....ผู้เสนอแผน
(นายพนา พงศ์จันทร์ชัย)

๑๑ ต.ค. ๒๕๖๕

นางพยอม เพชรบุรีณิน
หัวหน้ากลุ่มงานคุ้มครองผู้บริโภคและเภสัชสาธารณสุข
๑๑ ต.ค. ๒๕๖๕

แผนปฏิบัติการจัดซื้อยา หน่วยงาน รพ.สมเด็จพระยุพราชหล่มเก่า จังหวัดเพชรบูรณ์ ปีงบประมาณ 2565

ที่	รายการยา	รูปแบบ	ประเภทยา ED/ NED	ขนาดบรรจุ/หน่วยนับ	อัตราการใช้อีกหลัง 3 ปี			ปริมาณการใช้ในปี 65	ปริมาณคงคลังยกมา	ปริมาณการจัดซื้อในปี 65 (จำนวน)	ราคากลาง (บาท)	ประเภทราคา	ราคาต่อหน่วย(บาท)	ปริมาณการจัดซื้อในปี 65	ไตรมาสที่ 1		ไตรมาสที่ 2		ไตรมาสที่ 3		ไตรมาสที่ 4		ยอดรวมจัดซื้อ	
					แผน		แผน								แผน		แผน		จำนวน	มูลค่า(บ.)				
					จำนวน	มูลค่า(บ.)	จำนวน								มูลค่า(บ.)	จำนวน	มูลค่า(บ.)	จำนวน			มูลค่า(บ.)			
336	Urea 10% 30 g	jar	n	1	270	180	206	214	114	100	33.00	ย	33.00	3,300	25	825.0	25	825.0	25	825.00	25	825.0	100	3,300.00
337	Valproic acid 200mg/ml- 60ml	bott	n	1	69	147	141	140	0	140	135.00	ก	135.00	18,900	35	4,725.0	35	4,725.0	35	4,725.00	35	4,725.0	140	18,900.00
338	Valproic acid 400 mg	amp	n	1	50	80	45	80	40	40	350.00	ก	349.89	13,996	10	3,498.9	10	3,498.9	10	3,498.90	10	3,498.9	40	13,995.60
339	Valproic acid crono 200 mg	tab	ช	10x10	0	93	132	157	37	120	350.00	ก	350.00	42,000	30	10,500.0	30	10,500	30	10,500.0	30	10,500	120	42,000.00
340	Valproic acid crono 500 mg	tab	ช	3x10	1,196	868	1,013	1,065	65	1000	302.10	ก	243.00	243,000	250	60,750.0	250	60,750	250	60,750.0	250	60,750	1000	243,000.00
341	Vancomycin HCl 500 mg	amp	ง	1	700	350	430	600	200	400	139.10	ก	57.00	22,800	100	5,700.0	100	5,700.0	100	5,700.00	100	5,700.0	400	22,800.00
342	Verapamil 40 mg	tab	n	10x10	406	495	440	446	46	400	100.00	ก	100.00	40,000	100	10,000.0	100	10,000.0	100	10,000.00	100	10,000.0	400	40,000.00
343	Vitamin B complex	amp	ช	1	700	281	719	600	0	600	4.00	ก	4.00	2,400	150	600.0	150	600.0	150	600.00	150	600.0	600	2,400.00
344	Vitamin B1 100 mg/ml	amp	n	1	490	350	580	1,020	620	400	2.14	ย	2.14	856	100	214.0	100	214.0	100	214.00	100	214.0	400	856.00
345	Vitamin B12	amp	n	1	0	10	12	15	7	8	18.00	ย	18.00	144	2	36.0	2	36.0	2	36.00	2	36.0	8	144.00
346	Vitamin B6 50 mg	tab	n	1000	10	10	9	12	4	8	250.00	ก	250.00	2,000	2	500.0	2	500.0	2	500.00	2	500.0	8	2,000.00
347	Vitamin Bcomplex tablets	tab	n	100x10	735	1,021	1,076	1,000	0	1000	120.62	ก	238.00	238,000	250	59,500.0	250	59,500	250	59,500.0	250	59,500	1000	238,000.00
348	Vitamin C 500 mg/2 ml	amp	ช	50	0	4	1	5	1	4	165.00	ย	165.00	660	1	165.0	1	165.0	1	165.00	1	165.0	4	660.00
349	Vitamin K1 1 mg/0.5 ml	amp	n	25	12	12	11	17	9	8	262.00	ก	262.00	2,096	2	524.0	2	524.0	2	524.00	2	524.0	8	2,096.00
350	Vitamin K1 10 mg/ml	amp	n	25	17	10	15	20	12	8	326.00	ก	326.00	2,608	2	652.0	2	652.0	2	652.00	2	652.0	8	2,608.00
351	Warfarin sodium 2 mg	tab	n	10x10	267	370	415	410	50	360	140.00	ก	145.00	52,200	90	13,050.0	90	13,050.0	90	13,050.00	90	13,050.0	360	52,200.00

ลงชื่อ.....เจ้าหน้าที่พัสดุ(ยา)
(นางสถาพร ประสพทรัพย์)

ลงชื่อ.....ผู้เสนอแผน
(นายพนา พงศ์จันทร์)

นางพยอม เพชรบุรีณิน
หัวหน้ากลุ่มงานคุ้มครองผู้บริโภคและเภสัชสาธารณสุข

แผนปฏิบัติการจัดซื้อยา หน่วยงาน รพ.สมเด็จพระยุพราชหล่มเก่า จังหวัดเพชรบูรณ์ ปีงบประมาณ 2565

ที่	รายการยา	รูปแบบ	ขนาดบรรจุ/หน่วยนับ	อัตราการใช้อัตราหลัง 3 ปี			ปริมาณการใช้ในปี 65	ปริมาณคงคลังยกมา	ปริมาณการจัดซื้อในปี 65 (จำนวน)	ราคากลาง (บาท)	ประเภทราคา	ราคาต่อหน่วย (บาท)	ปริมาณการจัดซื้อในปี 65	ไตรมาสที่ 1		ไตรมาสที่ 2		ไตรมาสที่ 3		ไตรมาสที่ 4		ยอดรวมจัดซื้อ	
				ปี 62	ปี 63	ปี 64								แผน		แผน		แผน		แผน		จำนวน	มูลค่า(บ.)
														จำนวน	มูลค่า(บ.)	จำนวน	มูลค่า(บ.)	จำนวน	มูลค่า(บ.)	จำนวน	มูลค่า(บ.)		
352	Warfarin sodium 3 mg	tab	10x10	214	265	315	320	0	320	364.00	ก	185.00	59,200	80	14,800.0	80	14,800.0	80	14,800.00	80	14,800.0	320	59,200.00
353	Warfarin sodium 5 mg	tab	10x10	106	130	160	162	10	152	370.00	ก	210.00	31,920	38	7,980.0	38	7,980.0	38	7,980.00	38	7,980.0	152	31,920.00
354	Xanalin ED 5 ml(Poly-Oph)	bott	1	372	0	430	450	50	400	13.00	ย	13.00	5,200	100	1,300.0	100	1,300.0	100	1,300.00	100	1,300.0	400	5,200.00
355	Zinc paste 500 g	paste	1	1	1	3	4	0	4	550.00	ย	550.00	2,200	1	550.0	1	550.0	1	550.00	1	550.0	4	2,200.00
356	Acetazolamide 250 mg(เฉพาะราย)	tab	100	4	6	0	4	0	4	175.00	ก	175.00	700	1	175.0	1	175.0	1	175.00	1	175.0	4	700.00
357	Efavirenz 600 mg(เฉพาะราย)	tab	30	12	7	3	4	0	4	300.00	ย	180.00	720	1	180.0	1	180.0	1	180.00	1	180.0	4	720.00
358	GPO-VIR S30(เฉพาะราย)	tab	60	2	0	0	4	0	4	396.60	ย	398.60	1,594	1	398.6	1	398.6	1	398.60	1	398.6	4	1,594.40
359	GPO-VIR Z 250(เฉพาะราย)	tab	60	9	0	0	8	0	8	450.56	ย	490.56	3,924	2	981.1	2	981.1	2	981.12	2	981.1	8	3,924.48
360	Isoniazid 100 mg (เฉพาะราย)	tab	500	0	0	20	20	0	20	100.00	ก	99.51	1,990	5	497.6	5	497.6	5	497.55	5	497.6	20	1,990.20
361	Pyrazinamide 500 mg(เฉพาะราย)	tab	500	0	0	2	4	0	4	790.00	ก	790.00	3,160	1	790.0	1	790.0	1	790.00	1	790.0	4	3,160.00
362	Lamivudine 300 mg(เฉพาะราย)	tab	30	3	4	12	4	0	4	186.80	ย	186.80	747	1	186.8	1	186.8	1	186.80	1	186.8	4	747.20
363	Lamivudine 10 mg/ml-60 ml(เฉพาะราย)	syr	1	0	0	56	60	0	60	60.00	ย	60.00	3,600	15	900.0	15	900.0	15	900.00	15	900.0	60	3,600.00
364	Nevirapine 200 mg (เฉพาะราย)	tab	60	4	4	3	4	0	4	298.47	ย	298.47	1,194	1	298.5	1	298.5	1	298.47	1	298.5	4	1,193.88
365	Nevirapine oral susp 60 ml (เฉพาะราย)	syr	1	0	0	10	4	0	4	65.00	ย	65.00	260	1	65.0	1	65.0	1	65.00	1	65.0	4	260.00
366	RIBAVIRIN 200 MG (เฉพาะราย)	tab	42	0	0	0	24	0	24	630.23	ย	630.23	15,126	6	3,781.4	6	3,781.4	6	3,781.38	6	3,781.4	24	15,125.52
367	Rifampicin 300 mg (เฉพาะราย)	tab	100	0	0	5	4	0	4	290.00	ย	290.00	1,160	1	290.0	1	290.0	1	290.00	1	290.0	4	1,160.00

ลงชื่อ.....เจ้าหน้าที่พัสดุ(ยา)
(นางศรดาพร ประสพทรัพย์)

๑๑ ต.ค. ๒๕๖๕

ลงชื่อ.....ผู้เสนอแผน
(นายพนา พงศ์จันทร์ชัย)

๑๑ ต.ค. ๒๕๖๕

นางพยอม เพชรบุรีณิน
หัวหน้ากลุ่มงานคุ้มครองผู้บริโภคและเภสัชสาธารณสุข

๑๑ ต.ค. ๒๕๖๕

ที่	รายการยา	รูปแบบ	ขนาดบรรจุ/หน่วยนับ	อัตราการใช้ย้อนหลัง 3 ปี			ปริมาณการใช้ในปี 65	ปริมาณคงคลังยกมา	ปริมาณการจัดซื้อในปี 65 (จำนวน)	ราคากลาง (บาท)	ประเภทราคา	ราคาต่อหน่วย(บาท)	ปริมาณการจัดซื้อในปี 65	ไตรมาสที่ 1		ไตรมาสที่ 2		ไตรมาสที่ 3		ไตรมาสที่ 4		ยอดรวมจัดซื้อ		
				แผน		แผน								แผน		แผน		จำนวน	มูลค่า(บ.)					
				จำนวน	มูลค่า(บ.)	จำนวน								มูลค่า(บ.)	จำนวน	มูลค่า(บ.)	จำนวน			มูลค่า(บ.)				
368	Sofosbuvir/velpatasvir(400/100) Sof/Vel (เฉพาะราย)	tab	๑๒	28	0	0	0	24	0	24	278.20	ย	278.20	6,677	6	1,669.2	6	1,669.2	6	1,669.20	6	1,669.2	24	6,676.80

ก-ราคากลางกระทรวง ** ข-ร่วมเขต ** จ-ร่วม จว. ** ย-ราคาย้อนหลัง 1-2 ปี **อ- อื่นๆ-ราคาปีแรก

ลงชื่อ.....เจ้าหน้าที่พัสดุ(ยา)

(นางสถาพร ประสพทรัพย์)

ลงชื่อ.....ผู้เสนอแผน

(นายพนา พงศ์จันทร์)

นางพยอม เพชรบูรณ์
หัวหน้ากลุ่มงานคุ้มครองผู้บริโภคและเภสัชสาธารณสุข

๑๑ ตุลาคม ๒๕๖๔

ที่	รายการยา	รูปแบบ	ประเภท ED/ NED	ขนาดบรรจุ/หน่วยนับ	อัตราการใช้ย้อนหลัง 3 ปี			ปริมาณการใช้ในปี 65	ปริมาณคงคลังยกมา	ปริมาณการจัดซื้อในปี 65 (จำนวน)	ราคากลาง (บาท)	ประเภทราคา	ราคาต่อหน่วย(บาท)	ปริมาณการจัดซื้อในปี 65	ไตรมาสที่ 1		ไตรมาสที่ 2		ไตรมาสที่ 3		ไตรมาสที่ 4		ยอดรวมจัดซื้อ	
					ปี 62	ปี 63	ปี 64								แผน		แผน		แผน		แผน		จำนวน	มูลค่า(บ.)
					จำนวน	มูลค่า(บ.)	จำนวน								มูลค่า(บ.)	จำนวน	มูลค่า(บ.)	จำนวน	มูลค่า(บ.)					

ยานอกบัญชียาหลักๆ

1	Acetate ringer soln. 1000 ml	bott	NED	1	160	230	310	210	90	120	40.50	ย	40.50	4,860	30	1,215.0	30	1,215.0	30	1,215.0	30	1,215.0	120	4,860.00
2	Acetate ringer+Dextrose . 1000 ml	bott	NED	1	0	0	0	20	0	20	49.00	จ	44.00	880	5	220.0	5	220.0	5	220.0	5	220.0	20	880.00
3	Acetylcysteine 200 mg	pcs	NED	50	495	800	1,074	1,010	210	800	53.00	จ	53.00	42,400	200	10,600.0	200	10,600.0	200	10,600.0	200	10,600.0	800	42,400.00
4	Albumin 20%-50ml	inj	NED	1	85	35	19	40	0	40	909.50	ย	909.50	36,380	10	9,095.0	10	9,095.0	10	9,095.0	10	9,095.0	40	36,380.00
5	Alprazolam 0.25 mg	tab	NED	10x10	50	20	50	40	0	40	60.00	ย	60.00	2,400	10	600.0	10	600.0	10	600.0	10	600.0	40	2,400.00
6	Carbocysteine 250 mg/5 ml-60 ml	syrr	NED	1	485	794	96	412	404	8	12.00	ย	12.00	96	2	24.0	2	24.0	2	24.0	2	24.0	8	96.00
7	Diclofenac gel	gel	NED	1	0	0	0	210	110	100	17.00	ย	17.00	1,700	25	425.0	25	425.0	25	425.0	25	425.0	100	1,700.00
8	Ezetimibe 10 mg	tab	NED	4x7	10	25	39	66	26	40	269.64	ย	269.64	10,786	10	2,696.4	10	2,696.4	10	2,696.4	10	2,696.4	40	10,785.60
9	Favipiravir	tab	NED	1	0	0	4,132	210	110	100	111.28	ย	111.28	11,128	25	2,782.0	25	2,782.0	25	2,782.0	25	2,782.0	100	11,128.00
10	Famotidine 20 mg	tab	NED	100	0	0	28	150	110	40	40.00	ย	40.00	1,600	10	400.0	10	400.0	10	400.0	10	400.0	40	1,600.00
11	Gelofucin 500 ml	inj	NED	1	0	0	0	130	110	20	218.28	ย	218.28	4,366	5	1,091.4	5	1,091.4	5	1,091.4	5	1,091.4	20	4,365.60
12	Ketoprofen 100 mg/2 ml	amp	NED	1	0	0	120	780	180	600	12.00	ย	12.00	7,200	150	1,800.0	150	1,800.0	150	1,800.0	150	1,800.0	600	7,200.00
13	Magnesium oxide 140 mg	cap	NED	500	0	0	27	43	3	40	802.50	ย	802.50	32,100	10	8,025.0	10	8,025.0	10	8,025.0	10	8,025.0	40	32,100.00
14	Mefenamic acid 500 mg	cap	NED	50x10	5	6	9	11	3	8	360.00	ก	360.00	2,880	2	720.0	2	720.0	2	720.0	2	720.0	8	2,880.00
15	Nifedipine 10 mg	cap	NED	10x10	3	3	3	6	2	4	75.00	ย	75.00	300	1	75.0	1	75.0	1	75.0	1	75.0	4	300.00

ลงชื่อ.....เจ้าหน้าที่พัสดุ(ยา)
(นางศุภาพร ประสพทรัพย์)

๑๑ ต.ค. ๒๕๖๕

ลงชื่อ.....ผู้เสนอแผน
(นายพนา พงศ์จันทร์ชัย)

(นายพนา พงศ์จันทร์ชัย)

(นางพยอม เพชรบุรีณีน)

หัวหน้ากลุ่มงานคุ้มครองผู้บริโภคและเภสัชสาธารณสุข

ที่	รายการยา	รูปแบบ	ประเภท ED/บรรจุ/หน่วยนับ NED	อัตราการใช้ย้อนหลัง 3 ปี			ปริมาณการใช้ในปี 65	ปริมาณคงคลังยกมา	ปริมาณการจัดซื้อในปี 65 (จำนวน)	ราคากลาง (บาท)	ประเภทราคา กลาง	ราคาต่อหน่วย(บาท)	ปริมาณการจัดซื้อในปี 65	ไตรมาสที่ 1		ไตรมาสที่ 2		ไตรมาสที่ 3		ไตรมาสที่ 4		ยอดรวมจัดซื้อ		
				ปี 62	ปี 63	ปี 64								แผน		แผน		แผน		แผน		จำนวน	มูลค่า(บ.)	
														จำนวน	มูลค่า(บ.)	จำนวน	มูลค่า(บ.)	จำนวน	มูลค่า(บ.)	จำนวน	มูลค่า(บ.)			
16	Lanthanum carbonate 500 mg	tab	NED	90	0	6	10	10	2	8	6,300.00	ย	6,300.00	50,400	2	12,600.0	2	12,600.0	2	12,600.00	2	12,600.0	8	50,400.00
17	Orphenadrine+PCM (35+450 mg)	tab	NED	100x10	285	255	238	250	50	200	320.00	จ	320.00	64,000	50	16,000.0	50	16,000	50	16,000.0	50	16,000	200	64,000.00
18	Oxytetracyclin Ophth. Oint.3.5 gm	oint	NED	1	358	276	246	460	456	4	21.77	ย	21.77	87	1	21.8	1	21.8	1	21.77	1	21.8	4	87.06
19	Potassium Cl 500 mg	tab	NED	500	0	0	10	65	0	60	256.80	ย	256.80	15,408	15	3,852.0	15	3,852.0	15	3,852.00	15	3,852.0	60	15,408.00
20	Sodium chloride 15% enema 20 ml	sol	NED	1	500	160	80	90	50	40	6.00	ย	6.00	240	10	60.0	10	60.0	10	60.0	10	60.0	40	240.00
21	Sodium chloride 15% enema 100 ml	sol	NED	1	600	777	800	975	175	800	17.00	ย	17.00	13,600	200	3,400.0	200	3,400.0	200	3,400.00	200	3,400.0	800	13,600.00

ก-ราคากลางกระทรวง ** ข-ร่วมเขต ** จ-ร่วม จว. ** ย-ราคาย้อนหลัง 1-2 ปี **อ-อื่นๆ-ราคาปีแรก

ลงชื่อ.....เจ้าหน้าที่พัสดุ(ยา)
(นางสถาพร ประสพทรัพย์)

๑๑ ต.ค. ๒๕๖๕

ลงชื่อ.....ผู้เสนอแผน
(นายหนา พงศ์ธานี)

๑๑ ต.ค. ๒๕๖๕

นางพยอม เพชรบูรณ์
หัวหน้ากลุ่มงานคุ้มครองผู้บริโภคและเภสัชสาธารณสุข
๑๑ ต.ค. ๒๕๖๕

แผนปฏิบัติการจัดซื้อยา หน่วยงาน รพ.สมเด็จพระยุพราชหล่มเก่า จังหวัดเพชรบูรณ์ ปีงบประมาณ 2565

27/28

ที่	รายการยา	รูปแบบ	ปริมาณ ED/บรรจุ/หน่วยนับ	อัตราการใช้ย้อนหลัง 3 ปี			ปริมาณการใช้ในปี 65	ปริมาณคงคลังยกมา	ปริมาณการจัดซื้อในปี 65 (จำนวน)	ราคากลาง (บาท)	ประเภทราคา	ราคาต่อหน่วย(บาท)	ปริมาณการจัดซื้อในปี 65	ไตรมาสที่ 1		ไตรมาสที่ 2		ไตรมาสที่ 3		ไตรมาสที่ 4		ยอดรวมจัดซื้อ	
				ปี 62	ปี 63	ปี 64								แผน		แผน		แผน		แผน		จำนวน	มูลค่า(บ.)
														จำนวน	มูลค่า(บ.)	จำนวน	มูลค่า(บ.)	จำนวน	มูลค่า(บ.)	จำนวน	มูลค่า(บ.)		

ยาสมุนไพร

1	ขมิ้นชัน แคปซูล	cap	ED	10	1,610	1,200	2,030	2,000	0	2000	5.80	ย	5.80	11,600	500	2,900	500	2,900.0	500	2,900.0	500	2,900.0	2000	11,600.00
2	ครีมพญาหอ 5 กรัม	tube	ED	1	240	225	340	690	90	600	20.00	ย	20.00	12,000	150	3,000	150	3,000.0	150	3,000.0	150	3,000.0	600	12,000.00
3	ครีมไหล/ยาหม่องไหล	tube	ED	1	1,010	1,161	1,432	1,512	112	1400	20.00	ย	20.00	28,000	350	7,000	350	7,000.0	350	7,000.0	350	7,000.0	1400	28,000.00
4	เจลพริก/ยาหม่องพริกไหล	tube	ED	1	0	158	690	400	0	400	29.00	ย	29.00	11,600	100	2,900	100	2,900.0	100	2,900.0	100	2,900.0	400	11,600.00
5	เจลว่านหางจระเข้	tube	ED	1	30	0	0	200	0	200	29.82	ย	29.82	5,964	50	1,491	50	1,491.0	50	1,491.0	50	1,491.0	200	5,964.00
6	แกลวลิย์เบรียง แคปซูล 300 mg	cap	ED	1	2,050	3,400	4,150	2,011	11	2000	0.60	ย	0.60	1,200	500	300	500	300.0	500	300.0	500	300.0	2000	1,200.00
7	เพชรสังฆาต แคปซูล สูตรผสม	cap	ED	60	208	221	209	202	2	200	45.00	ย	45.00	9,000	50	2,250	50	2,250.0	50	2,250.0	50	2,250.0	200	9,000.00
8	ฟ้าทะลายโจร แคปซูล 400 mg	cap	ED	10	0	2,280	1,490	1,400	0	1400	5.00	ย	5.00	7,000	350	1,750	350	1,750.0	350	1,750.0	350	1,750.0	1400	7,000.00
9	ฟ้าทะลายโจร สารสกัด 9 mg	cap	ED	20x10	218	5	55	60	0	60	140.00	ย	140.00	8,400	15	2,100	15	2,100.0	15	2,100.0	15	2,100.0	60	8,400.00
10	ฟ้าทะลายโจร สารสกัด 20 mg	cap	ED	3x10	0	0	45	390	90	300	60.00	ย	60.00	18,000	75	4,500	75	4,500.0	75	4,500.0	75	4,500.0	300	18,000.00
11	ยาน้ำไอผสมมะขามป้อม	bott	ED	1	7,850	7,700	5,930	6,950	2,150	4800	7.50	ย	7.50	36,000	1,200	9,000	1,200	9,000.0	1,200	9,000.0	1200	9,000.0	4800	36,000.00
12	ยาระบายมะขามแขก(ดอกว่าน)	tab	ED	20x10	173	96	290	320	0	320	138.00	ย	138.00	44,160	80	11,040	80	11,040.0	80	11,040.0	80	11,040.0	320	44,160.00
13	ยาขิง แคปซูล	cap	ED	60	0	3	46	185	145	40	40.00	ย	40.00	1,600	10	400	10	400.0	10	400.0	10	400.0	40	1,600.00
14	ยาธาตุบรรจบ แคปซูล	cap	ED	60	0	3	17	214	174	40	45.00	ย	45.00	1,800	10	450	10	450.0	10	450.0	10	450.0	40	1,800.00
15	ยารางจืด แคปซูล	cap	ED	60	0	3	63	148	28	120	40.00	ย	40.00	4,800	30	1,200	30	1,200.0	30	1,200.0	30	1,200.0	120	4,800.00

ลงชื่อ.....เจ้าหน้าที่พัสดุ(ยา)
(นางสถาพร ประสพทรัพย์)

๑๑ ต.ค. ๒๕๖๕

ลงชื่อ.....ผู้เสนอแผน
(นายพนา พงศ์ฐานะภัย)

๑๑ ต.ค. ๒๕๖๕

นางพยอม เพชรบุรีณิน
หัวหน้ากลุ่มงานคุ้มครองผู้บริโภคและเภสัชสาธารณสุข
๑๑ ต.ค. ๒๕๖๕

ที่	รายการยา	รูปแบบ	ขนาดบรรจุ/หน่วยนับ	อัตราการใช้อียอนหลัง 3 ปี			ปริมาณการใช้ในปี 65	ปริมาณคงคลังยกมา	ปริมาณการจัดซื้อในปี 65 (จำนวน)	ราคากลาง (บาท)	ประเภทราคาตกลง	ราคาต่อหน่วย(บาท)	ปริมาณการจัดซื้อในปี 65	ไตรมาสที่ 1		ไตรมาสที่ 2		ไตรมาสที่ 3		ไตรมาสที่ 4		ยอดรวมจัดซื้อ	
				แผน		แผน								แผน		แผน		จำนวน	มูลค่า(บ.)				
				จำนวน	มูลค่า(บ.)	จำนวน								มูลค่า(บ.)	จำนวน	มูลค่า(บ.)	จำนวน			มูลค่า(บ.)			
16	ยาเหลืองปิดสมุทร 400 mg	cap	ED 10	0	0	0	60	0	60	15.00	ย	15.00	900	15	225	15	225.0	15	225.0	15	225.0	60	900.00
17	ยาอมมะแว้ง(รสบัว)	tab	ED 20x20	224	190	97	157	97	60	88.81	ย	88.81	5,329	15	1,332	15	1,332.2	15	1,332.2	15	1,332.2	60	5,328.60
18	ลูกประคบ(ห้วยมะยม)	pcs	ED 1	0	0	70	80	0	80	50.00	ย	50.00	4,000	20	1,000	20	1,000.0	20	1,000.0	20	1,000.0	80	4,000.00

ลงชื่อ.....เจ้าหน้าที่พัสดุ(ยา)

(นางสถาพร ประสพทรัพย์)

๑๑ ต.ค. ๒๕๖๔

ลงชื่อ.....ผู้เสนอแผน

(นายพนา พงศ์ธำระภักดิ์)

๑๑ ต.ค. ๒๕๖๔

นางพยอม เพชรบูรณ์
หัวหน้ากลุ่มงานคุ้มครองผู้บริโภคและเภสัชสาธารณสุข

๑๑ ต.ค. ๒๕๖๔