
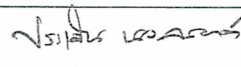



โรงพยาบาลสมเด็จพระยุพราชหล่มเก่า		หน้า : 1 / 1
คู่มือ (นโยบาย/ระเบียบปฏิบัติ) เลขที่ : WI-OPD-021		แก้ไขครั้งที่ : 02
เรื่อง : ขั้นตอนการเตรียมผู้ป่วยเพื่อตรวจภายใน		วันที่ : 18 ตุลาคม 2560
หน่วยงาน : งานผู้ป่วยนอก	หน่วยงานที่เกี่ยวข้อง : -	
ผู้จัดทำ :  (หัวหน้างานผู้ป่วยนอก)	ผู้ทบทวน :  (หัวหน้าพยาบาล)	ผู้อนุมัติ :  (ผู้อำนวยการ)

### นโยบาย

เพื่อให้เจ้าหน้าที่มีการเตรียมผู้ป่วยตรวจภายในเป็นแนวทางเดียวกัน ผู้ใช้บริการคลายความวิตกกังวล  
ได้รับบริการที่ถูกต้องปลอดภัย

### วิธีปฏิบัติ

1. ตรวจสอบความถูกต้องของผู้ใช้บริการ โดยถามชื่อ-สกุล ให้ตรงตาม OPD Card
2. อธิบายถึงขั้นตอน/วิธีการตรวจภายใน ให้ผู้ป่วยทราบ เพื่อลดความวิตกกังวล
3. ลงทะเบียนในสมุด และลงทะเบียนในคอมพิวเตอร์ HOsXP
4. ให้ผู้ป่วยเปลี่ยนผ้าถุงของ รพ. และเข้าห้องน้ำปัสสาวะให้เรียบร้อย
5. เตรียม Set PV.
6. ผู้ใช้บริการขึ้นเตียงตรวจภายใน จัด Position ในท่า Lithotomy
7. เชิญแพทย์ผู้สั่งทำ
8. เมื่อตรวจภายในเสร็จให้ผู้ใช้บริการเปลี่ยนผ้าถุงไปพบแพทย์คนเดิม
9. เก็บทำความสะอาดเครื่องมือและ Set PV.
10. เขียนใบส่งของนึ่งให้หน่วยจ่ายกลางทุกครั้ง